

373 principais armazéns generalistas de materiais de construção

Portugal 2022 RANKING

EMPRESA	DISTRITO	FATURACÃO 2022	FATURACÃO 2021	VARIAÇÃO		
1	MODELO - DISTRIBUIÇÃO DE MATERIAIS DE CONSTRUÇÃO, SA	PORTO	127.925.933,44	119.801.064,95	6,78%	-
2	ABÍLIO RODRIGUES PEIXOTO & FILHOS, S.A.	VIANA DO CASTELO	61.648.083,84	52.191.051,77	18,12%	-
3	DAMIÃO DE MEDEIROS, LDA *	ILHA DE SÃO MIGUEL	61.530.828,83	57.315.579,27	10,84%	
4	PALEGESSOS - INDÚSTRIA E COMÉRCIO DE PALETES E GESSOS, SA	GUARDA	44.137.076,17	35.149.330,49	25,57%	-
5	RECONCO - COMÉRCIO DE MATERIAIS DE CONSTRUÇÃO	BRAGANÇA	32.779.850,64	28.332.710,73	15,70%	-
6	ARMAZÉNS REIS - MATERIAIS DE CONSTRUÇÃO, SA	AVEIRO	30.277.227,57	26.186.079,25	15,62%	-
7	FRANCISCO CONTREIRAS, LDA	FARO	29.923.471,29	24.882.802,05	20,26%	-
8	AZULAICO - COMÉRCIO DE MATERIAIS DE CONSTRUÇÃO, LDA	PORTO	25.141.465,89	19.412.992,54	29,51%	-
9	ÁLVARO COVELO & PINTO, LDA	SETÚBAL	22.457.037,78	19.921.142,14	12,73%	-
10	PEDRO & MANTOVANI, SA	LISBOA	19.217.381,17	15.775.707,71	21,82%	-
11	DECOR PITA - MATERIAIS DE CONSTRUÇÃO, SA	LISBOA	18.685.649,04	14.093.306,18	32,59%	-
12	ANLORBEL - COMÉRCIO DE MATERIAIS DE CONSTRUÇÃO	LISBOA	18.418.614,43	15.206.227,00	21,13%	-
13	MRF - MANUEL RODRIGUES FERREIRA, SA	LEIRIA	17.601.168,33	15.229.427,79	15,57%	-
14	ANTÓNIO DA COSTA CARVALHO & CA., LDA	BRAGA	16.386.391,01	15.150.790,15	8,16%	-
15	LEAL & SOARES, SA	COIMBRA	16.319.564,77	16.820.200,39	-2,98%	-
16	MUNDIMAT, SA	SETÚBAL	16.305.178,12	15.983.305,77	2,01%	-
17	ABEL DE OLIVEIRA CARRASQUINHO, SA	FARO	16.152.546,34	12.184.997,73	32,56%	-
18	JOSÉ RODRIGUES DE CAIRES & CA., LDA	ILHA DA MADEIRA	15.934.936,99	14.113.248,18	12,91%	-
19	SOFERMAR - SOCIEDADE COMERCIAL DE MAT. PARA CONSTRUÇÃO	PORTO	14.855.611,48	13.304.803,93	11,66%	
20	LINEVE	-	14.456.450,00	14.175.200,00	1,98%	
21	FRANCISCO DIAS LOPES & FOS, LDA	-	14.307.499,96	11.694.230,25	22,35%	-
22	MATOBRA - MATERIAIS DE CONSTRUÇÃO E DECORAÇÃO, SA	COIMBRA	13.283.565,07	10.263.993,28	29,42%	-
23	MACOVEX - MATERIAIS DE CONSTRUÇÃO, SA	VISEU	12.496.063,87	10.944.010,32	14,18%	-
24	CIMACA - MATERIAIS DE CONSTRUÇÃO, SA	PORTO	12.266.238,59	11.472.349,97	6,92%	-
25	BERNARDINO - MATERIAIS DE CONSTRUÇÃO E SANITÁRIOS, LDA	LISBOA	12.156.559,74	8.563.835,48	41,95%	-
26	LINO GOMES, LDA	PORTO	12.056.836,95	10.071.776,56	19,71%	-
27	QUINTÃO, MÓVEIS E MAT. DE CONSTRUÇÃO E DECORAÇÃO CIVIL, LDA.	SETÚBAL	11.279.697,83	-	-	-
28	CASA ALVES - MATERIAS DE CONSTRUÇÃO, LDA	BRAGA	10.842.146,98	8.935.723,84	21,33%	-
29	SOCIMORCASAL,S.A.	BRAGA	10.829.291,08	9.942.385,78	8,92%	
30	ALBINO FRANCISCO DE SOUSA, FILHOS, SA	AVEIRO	10.573.212,21	9.275.747,50	13,99%	-
31	NEPELI - MATERIAIS DE CONSTRUÇÃO, LDA	FARO	10.399.577,54	8.360.564,53	24,39%	-
32	MATDIVER - COMÉRCIO, IMPORTAÇÃO E EXPORTAÇÃO, SA	FARO	10.199.448,42	9.946.310,40	2,55%	-
33	MATERBASTO - MATERIAIS DE CONSTRUÇÃO, SA	BRAGA	9.608.739,84	8.687.217,99	10,61%	
34	SEGURAJA - COMÉRCIO DE EQUIPAMENTOS DE SEGURANÇA, LDA	VIANA DO CASTELO	9.568.270,40	9.144.106,01	4,64%	-
35	JOSÉ PEIXOTO - MATERIAIS DE CONSTRUÇÃO, LDA	BRAGA	9.103.597,29	7.462.525,96	21,99%	-
36	CIPRIANO & ANTUNES, SA	LISBOA	8.542.874,19	7.784.913,56	9,74%	-
37	A.J.NAVALHO - COMÉRCIO DE MATERIAIS CONSTRUÇÃO CIVIL	LISBOA	8.514.243,03	6.688.442,54	27,30%	-
38	ARENATA, LDA	LEIRIA	8.305.120,84	6.688.209,35	24,18%	-
39	JACINTO FERREIRA CORREIA & FILHOS, LDA	ILHA DE SÃO MIGUEL	8.069.348,00	7.690.393,51	4,93%	-
40	SISAL - MATERIAIS DE CONSTRUÇÃO, SA	PORTO	7.883.530,67	6.090.785,30	29,43%	-
41	ANTÓNIO GOMES AMORIM, LDA	PORTO	7.847.143,12	7.186.023,54	9,20%	-
42	TIBA - COMÉRCIO E INDÚSTRIA MATERIAIS DE CONSTRUÇÃO	SETÚBAL	7.831.264,77	7.050.170,58	11,08%	-
43	RIBEIRO ESTEVES - MATERIAIS DE CONSTRUÇÃO, LDA	SANTARÉM	7.695.780,67	6.266.269,55	22,81%	

* É a faturação de todo o Grupo Alimentar. A divisão da venda de materiais de construção ascende a 4.477.453,07 €

EMPRESA	DISTRITO	FATURACÃO 2022	FATURACÃO 2021	VARIAÇÃO		
44	OLIVEIRA MONTEIRO & SOARES, SA	PORTO	7.568.477,10	7.476.832,27	1,23%	-
45	BARÃO & COSTA, LDA	SETÚBAL	7.390.548,48	7.475.852,50	-1,14%	-
46	MATEMATIVERSO, UNIPESSOAL, LDA	FARO	7.243.323,78	7.740.058,60	-6,42%	-
47	BOMBIFEIRA - MATERIAIS DE CONSTRUÇÃO, LDA	AVEIRO	7.220.260,95	6.588.436,15	9,59%	
48	SANIMAIA - MATERIAIS DE CONSTRUÇÃO E DECORAÇÃO	PORTO	7.131.554,17	6.030.087,67	18,27%	-
49	MARIA CLARA, MARQUES & FILHO, LDA	PORTO	7.101.158,23	6.145.548,47	15,55%	-
50	MATA & VASCONCELOS, LDA	ILHA DA MADEIRA	6.794.335,37	4.874.674,75	39,38%	
51	MARIANO BRUM GOUVEIA & FILHOS, LDA	S.MIGUEL-AÇORES	6.792.391,45	5.475.503,27	24,05%	
52	MACOLUSA - MATERIAIS DE CONSTRUÇÃO, SA	LEIRIA	6.739.765,76	6.286.749,05	7,21%	-
53	COELHO DA SILVA & CASTELO, LDA	PORTO	6.697.968,72	5.764.767,16	16,19%	
54	FRANCISCO PÓVOA E HELENA, LDA	BEJA	6.697.191,24	7.291.405,45	-8,15%	
55	VEPELIBÉRICA - COMÉRCIO DE MATERIAIS DE CONSTRUÇÃO	LEIRIA	6.396.273,33	6.060.218,09	5,55%	-
56	FRIAS & TELES GONÇALVES, LDA	COIMBRA	6.318.575,79	5.373.536,38	17,59%	-
57	MATERIALIA - MATERIAIS DE CONSTRUÇÃO, SA	VIANA DO CASTELO	6.247.628,03	5.980.688,34	4,46%	-
58	CENTROTORNEIRAS, LDA	COIMBRA	6.233.810,81	5.867.127,27	6,25%	
59	OVARMAT - COMÉRCIO DE MATERIAIS DE CONSTRUÇÃO, SA	AVEIRO	6.065.960,29	5.337.950,59	13,64%	-
60	LINO COELHO - COMÉRCIO MATERIAIS DE CONSTRUÇÃO, SA	AVEIRO	5.967.959,60	5.384.378,98	10,84%	
61	FRANOVA - MATERIAIS DE CONSTRUÇÃO FRANCISCO NOVAIS	BRAGA	5.932.020,31	5.170.523,48	14,73%	-
62	J. PEREIRA RIBEIRO & FILHOS II, LDA	VIANA DO CASTELO	5.902.468,29	4.670.204,93	26,39%	-
63	SOCIEDADE DE FERRAGENS PROGRESSO ALBICASTRENSE, LDA	CASTELO BRANCO	5.895.857,72	5.010.159,85	17,68%	
64	LINOS & FARIA, LDA	SANTARÉM	5.878.122,79	5.038.061,99	16,67%	-
65	PINTO & FILHOS, LDA	ÉVORA	5.832.195,11	5.580.551,70	53,70%	
66	MFPG - COMÉRCIO E ASSISTÊNCIA TÉCNICA, LDA	ILHA DA MADEIRA	5.831.485,50	3.351.805,10	73,98%	-
67	COSTA PEREIRA & FILHOS, LDA	ILHA DE SÃO MIGUEL	5.776.393,96	4.771.422,24	21,06%	
68	CONSTRUTORA IDEAL DA TERCEIRA II	ILHA TERCEIRA	5.767.786,17	4.883.471,78	18,11%	
69	DAVID & NUNO, SA	BRAGANÇA	5.740.336,80	5.242.554,50	9,50%	
70	EDIMEL - MATERIAIS PARA EDIFICAÇÃO, LDA	LISBOA	5.726.966,31	4.718.303,87	21,38%	-
71	PAULO NETO - PAVIMENTOS E REVESTIMENTOS, UNIPESSOAL, LDA	LISBOA	5.596.848,24	4.768.190,88	17,38%	-
72	PICHELARIA MOUZINHO, LDA	BRAGA	5.554.689,79	5.883.440,82	-5,59%	
73	MÁRIO RIBEIRO & FILHOS, LDA	AVEIRO	5.527.072,79	4.517.975,72	22,34%	-
74	EXPOGRÉS - MATERIAIS DE CONSTRUÇÃO	SETÚBAL	5.523.988,58	4.341.992,45	27,22%	-
75	QUITÉRIO - MATERIAIS DE CONSTRUÇÃO, LDA	SANTARÉM	5.517.366,62	5.209.944,39	5,90%	
76	DVM TRADING, LDA (ZONA FRANCA DA MADEIRA)	BRAGA	5.470.399,09	4.154.727,57	31,67%	-
77	FRANCISCO LOURENÇO - MATERIAIS DE CONSTRUÇÃO E DECORAÇÃO, LDA	VIANA DO CASTELO	5.377.780,27	4.673.773,17	15,06%	-
78	SERVIPLACO REVESTIMENTOS, S.A.	FARO	5.127.125,21	3.856.092,18	32,96%	-
79	OKGRÉS - MATERIAIS DE CONSTRUÇÃO E DECORAÇÃO, LDA	LISBOA	5.070.620,93	3.561.485,90	42,37%	-
80	MACOTEIVAS - MATERIAIS DE CONSTRUÇÃO, LDA	VISEU	5.056.039,30	4.822.763,02	4,84%	
81	LEALMAT - MATERIAIS DE CONSTRUÇÃO	LEIRIA	5.037.528,70	4.436.706,06	13,54%	-
82	ILIDIO F.PRATA E FILHOS	SETÚBAL	5.004.629,76	3.992.382,80	25,35%	-
83	MATERIAIS DE CONSTRUÇÃO DIAS, SA	PORTO	4.973.503,03	4.847.893,89	2,59%	
84	JAIME & MIGUEL, LDA	VIANA DO CASTELO	4.956.696,59	3.424.577,34	44,74%	-
85	FERREIRA, LDA	ILHA DA MADEIRA	4.953.691,02	4.279.162,90	15,76%	-
86	MANUEL DOS SANTOS & FILHOS, LDA	GUARDA	4.750.314,20	4.174.177,80	13,80%	
87	MACOIMBRA - MATERIAIS DE CONSTRUÇÃO, SA	COIMBRA	4.743.238,22	3.981.748,25	19,12%	-

373 principais armazéns generalistas de materiais de construção

Portugal 2022 RANKING

EMPRESA	DISTRITO	FATURACÃO 2022	FATURACÃO 2021	VARIAÇÃO	
88 ANTÓNIO MARIA VELOSO & COMPANHIA SA	COIMBRA	4.690.534,86	4.161.958,43	12,70%	-
89 A EXPORTADORA DE CHAVES - MATERIAIS DE CONSTRUÇÃO, LDA	VILA REAL	4.648.075,12	4.163.752,99	11,63%	divendi
90 IRMÃOS LOURENÇO - MATERIAIS DE CONSTRUÇÃO, LDA	PORTO	4.646.619,59	3.956.811,78	17,43%	-
91 PICOVEN	AVEIROP	4.520.552,00	4.412.100	2,46%	divendi
92 MARANTE - MATERIAIS DE CONSTRUÇÃO E DECORAÇÃO, LDA	SANTARÉM	4.439.094,61	3.931.419,93	12,91%	-
93 FONTAÍNHAS REVEST, LDA	BRAGA	4.284.895,57	3.144.972,18	36,25%	-
94 MANUEL ESPÍRITO SANTO GRILO, LDA	PORTALEGRE	4.265.116,36	3.937.231,60	8,33%	-
95 VIEIRA & SOARES, LDA	PORTO	4.230.710,76	3.545.076,58	19,34%	mm GAMMA
96 MACOMINHO - MATERIAIS CONSTRUÇÃO DO MINHO, LDA	BRAGA	4.215.903,02	3.722.160,50	13,26%	mm GAMMA
97 CANHA & FILHOS - MATERIAIS DE CONSTRUÇÃO CIVIL, LDA	ILHA DE SÃO MIGUEL	4.202.831,42	3.838.795,31	9,48%	-
98 ANTÓNIO VITORINO PEREIRA DE CAMPOS & IRMÃO, LDA	BRAGA	4.114.861,71	3.440.287,65	19,61%	mm GAMMA
99 PASSARINHO - MATERIAIS DE CONSTRUÇÃO, LDA	FARO	4.113.407,51	3.298.399,20	24,71%	-
100 MACORAFEL - COMÉRCIO DE MATERIAIS DE CONSTRUÇÃO, LDA	AVEIRO	4.056.906,78	2.967.635,33	36,71%	mm GAMMA
101 ALBANO JOÃO & FILHOS, LDA	AVEIRO	4.042.859,48	3.820.271,66	5,83%	-
102 MOREIRA & RODRIGUES, SA	UISEU	4.025.616,85	4.066.279,77	-1,00%	-
103 GERARDO MARTINS DE MENESES	ILHA TERCEIRA	3.996.954,09	3.934.765,21	1,58%	-
104 EVAG - MATERIAIS DE CONSTRUÇÃO, LDA	LISBOA	3.995.407,08	3.704.673,62	7,85%	-
105 CASA RIOS - MATERIAIS DE CONSTRUÇÃO, SA	AVEIRO	3.994.303,00	4.114.803,92	-2,93%	-
106 MAJOFLAJA	-	3.994.213,00	3.305.458,00	20,84%	divendi
107 ODIFERCOL - MATERIAIS DE CONSTRUÇÃO, LDA	LISBOA	3.979.181,85	3.177.314,32	25,24%	-
108 BRICODUTRA	AÇORES	3.950.875,65	-	-	mm GAMMA
109 SANTIAGO & CA., LDA	GUARDA	3.848.081,08	3.647.839,69	5,49%	BigMat
110 ATILA - A. TRIGUEIRA & IRMÃO, LDA	PORTO	3.847.469,98	3.351.884,80	14,79%	divendi
111 MATERIAIS DE CONSTRUÇÃO DE ANTÓNIO FERNANDES & FERNANDES, SA	CASTELO BRANCO	3.838.086,63	3.453.407,13	11,14%	mm GAMMA
112 MARCOS - MATERIAIS DE CONSTRUÇÃO, LDA	FARO	3.819.103,51	3.214.687,57	18,80%	-
113 MACOMPROGRESSO - MATERIAIS DE CONSTRUÇÃO, SA	UISEU	3.637.043,08	3.967.724,85	-8,33%	divendi
114 ANTÓNIO BRANCO TAVARES & FILHOS, LDA	AVEIRO	3.620.079,62	2.753.013,57	31,50%	-
115 TOKA - MATERIAIS DE CONSTRUÇÃO, LDA	SANTARÉM	3.554.655,75	2.960.178,66	20,08%	BigMat
116 MANUEL DA SILVA, SA	LEIRIA	3.541.686,87	-	-	-
117 NÓS-NORTE - MATERIAIS DE CONSTRUÇÃO, LDA	BRAGA	3.504.519,01	2.880.139,18	21,68%	-
118 GRUDAFIL - COMERCIO DE MATERIAIS DE CONSTRUÇÃO, LDA	VILA REAL	3.503.788,31	4.260.202,31	-17,76%	divendi
119 LIVE OUR STYLE, LDA	-	3.457.848,28	-	-	divendi
120 LUSOCONTEK, LDA	LISBOA	3.425.777,95	3.030.241,81	13,05%	-
121 MARTINS, CUNHA & CA, LDA	VILA REAL	3.347.869,87	3.509.944,20	-4,62%	BigMat
122 HORÁCIO VIEIRA LEAL, LDA	LEIRIA	3.342.102,18	3.015.015,07	10,85%	divendi
123 MARMOCAIMA - MÁRMORES E GRANITOS, LDA	AVEIRO	3.269.845,69	2.615.176,77	25,03%	-
124 MARIA ARMINDA MOREIRA, UNIPessoal, LDA	PORTO	3.255.125,17	2.913.372,26	11,73%	-
125 CASA ISIDORO - MATERIAIS DE CONSTRUÇÃO, LDA	UISEU	3.182.783,51	2.761.060,30	15,27%	divendi
126 FLAVIGRÉS, SA	VILA REAL	3.181.240,83	2.655.987,11	19,78%	-
127 BARROS & ALEXANDRE, SA	LEIRIA	3.157.641,42	3.012.281,03	4,83%	-
128 SOLFIL - MATERIAIS DE CONSTRUÇÃO, A	FARO	3.059.727,29	2.373.951,88	28,89%	-
129 ARMANDO SALGADO OLIVEIRA & COMPANHIA, LDA	BRAGA	3.056.373,51	2.804.955,15	8,96%	BigMat
130 COMERCIALIZAÇÃO DE MATERIAIS DE CONSTRUÇÃO HELBETA, LDA	CASTELO BRANCO	3.033.512,69	2.001.694,94	51,55%	BigMat
131 ALBERTO SILVA OLIVEIRA, LDA	AVEIRO	3.031.241,29	2.828.819,60	7,16%	-

EMPRESA	DISTRITO	FATURACÃO 2022	FATURACÃO 2021	VARIAÇÃO	
132 MOSTRALUZ, LDA	UISEU	2.969.614,22	449.741,17	560,29%	divendi
133 ESBAM - MOSAICOS E AZULEJOS DA BEIRA, UNIPessoal, LDA	CASTELO BRANCO	2.946.693,87	2.662.733,87	10,66%	-
134 TOPBANHO - MATERIAIS DE CONSTRUÇÃO, LDA	LEIRIA	2.926.670,63	2.862.214,82	2,25%	divendi
135 MAXIARCOS, LDA	VIANA DO CASTELO	2.917.815,54	2.575.461,26	13,29%	divendi
136 MELO - MATERIAIS DE CONSTRUÇÃO, LDA	BRAGANÇA	2.906.514,63	2.748.719,35	5,74%	-
137 TINTAS VARMOL, LDA	GUARDA	2.890.587,82	2.679.794,52	7,87%	-
138 FAFBANHO - COMÉRCIO DE MATERIAIS DE CONSTRUÇÃO, LDA	BRAGA	2.856.923,10	2.196.153,00	30,09%	-
139 EDMARMAT - MATERIAIS DE CONSTRUÇÃO, LDA	SANTARÉM	2.846.966,09	2.438.269,35	16,76%	-
140 MONTAEL - MATERIAIS DE CONSTRUÇÃO E REPRESENTAÇÕES, SA	COIMBRA	2.802.848,17	3.097.688,83	-9,52%	-
141 AMÂNDIO MACHADO & CA., LDA	VILA REAL	2.754.272,34	2.879.065,75	-4,33%	-
142 NORBERTO GASPAR - COMÉRCIO MATERIAIS DE CONSTRUÇÃO, LDA	LEIRIA	2.741.429,05	2.436.577,22	12,51%	-
143 MATINFRA - MATERIAIS DE CONSTRUÇÃO, LDA	UISEU	2.732.450,87	2.741.536,96	-0,33%	-
144 GABRIEL COSTA & FILHOS, LDA	LEIRIA	2.731.718,96	2.341.981,85	16,64%	-
145 SULCAVE - COMÉRCIO E MATERIAIS DE CONSTRUÇÃO, LDA	FARO	2.716.464,67	2.246.810,81	20,90%	divendi
146 ISOPLAK - MATERIAIS DE CONSTRUÇÃO, LDA - FATIMA	-	2.615.000,00	1.998.000,00	30,88%	B d B
147 DROGARIA NOGUEIRENSE, LDA	AVEIRO	2.590.119,15	2.440.726,37	6,12%	-
148 MACOBAÇA - MATERIAIS DE CONSTRUÇÃO DE ALCOBAÇA, LDA	LEIRIA	2.575.306,42	1.562.635,14	64,81%	divendi
149 GUILHERME BASTO, SUCESSORES, LDA	BRAGANÇA	2.530.948,11	2.546.043,73	-0,59%	BigMat
150 RODILUX	LISBOA	2.521.062,08	-	-	mm GAMMA
151 ARMANDO GOMES LINDO & FILHOS, LDA	AVEIRO	2.513.144,37	2.086.068,90	20,47%	-
152 SALAZAR & VALE, LDA	BRAGA	2.484.465,75	2.298.728,30	8,08%	-
153 ANTÓNIO GREGÓRIO MIRA & JOSÉ GREGÓRIO MIRA, LDA	BEJA	2.482.667,45	2.229.890,94	11,34%	-
154 HEITOR DE CAMPOS AMOEDO, LDA	VIANA DO CASTELO	2.435.130,38	2.348.065,60	3,71%	-
155 REVESTIMENTOS FIGUEIREDO - PAVIMENTOS E REVESTIMENTOS	GUARDA	2.430.931,16	2.069.428,56	17,47%	-
156 SAZULI - IMPORTAÇÃO E EXPORTAÇÃO DE CERÂMICAS E SANITÁRIOS	PORTO	2.419.324,22	2.402.085,71	0,72%	-
157 FREITAS & PEREIRA SOUSA, LDA	BRAGA	2.418.977,51	2.081.681,59	16,20%	divendi
158 TECNOGESSO - COMÉRCIO E SERVIÇOS, UNIPessoal, LDA	ILHA DA MADEIRA	2.415.103,54	1.694.947,81	42,49%	-
159 LANÇA & FILHO, LDA	BEJA	2.307.826,78	2.041.102,82	13,07%	-
160 ANTÓNIO MATOS, LDA	VIANA DO CASTELO	2.302.286,57	2.438.903,11	-5,60%	-
161 ANDRADE, PIMENTA & CA. - REPRESENTAÇÕES, LDA	BRAGA	2.300.070,94	1.925.415,81	19,46%	mm GAMMA
162 J. CARDOSO & FILHOS, LDA	COIMBRA	2.287.572,65	2.228.730,82	2,64%	-
163 COSTA & SA, LDA	VIANA DO CASTELO	2.284.825,26	2.196.707,05	4,01%	BigMat
164 DOMINGOS DOS SANTOS DA SILVA, LDA	UISEU	2.270.840,54	2.144.208,39	5,91%	divendi
165 IDEALHOUSE - MATERIAIS DE CONSTRUÇÃO, LDA	FARO	2.263.540,82	1.888.877,43	19,84%	-
166 GLOBALBRICO, LDA	PORTO	2.259.446,01	2.347.992,30	-3,77%	-
167 ANTÓNIO TEIXEIRA - MATERIAIS DE CONSTRUÇÃO, LDA	UISEU	2.249.248,12	2.188.767,88	2,76%	-
168 PINHALGRÊS - MATERIAIS DE CONSTRUÇÃO, LDA	SETÚBAL	2.232.684,37	1.808.459,91	23,46%	mm GAMMA
169 PEIXOTO & CUNHA, LDA	PORTO	2.220.096,26	2.193.431,46	1,22%	-
170 LEAL TEIXEIRA, LDA	AVEIRO	2.211.118,32	1.843.751,54	19,92%	CASA Y BAÑO
171 COVELO & PINTO, LDA	SETÚBAL	2.205.448,55	2.233.200,18	-1,24%	-
172 ROCHA & CHAVES, SA	UISEU	2.192.710,74	2.137.363,31	2,59%	-
173 ADRIAZUL - MATERIAIS DE CONSTRUÇÃO, LDA	AVEIRO	2.172.257,39	1.853.913,20	17,17%	-
174 M. CAÇADOR & CAÇADOR, LDA	SANTARÉM	2.165.977,42	2.221.948,31	-2,52%	-
175 J.M.S. PEREIRA & FILHOS, LDA	LEIRIA	2.161.294,89	1.998.869,80	8,13%	mm GAMMA

373 principais armazéns generalistas de materiais de construção

Portugal 2022 RANKING

EMPRESA	DISTRITO	FATURAÇÃO 2022	FATURAÇÃO 2021	VARIAÇÃO	
176 MATERIAIS DE CONSTRUÇÃO ESTRELA DE SANTO AMARO, LDA	CASTELO BRANCO	2.150.979,94	1.874.301,21	14,76%	-
177 MANUEL ALMEIDA COSTA & FILHOS, LDA	VEISEU	2.148.300,24	2.725.907,82	-21,19%	-
178 ANTÓNIO COIMBRA DAS NEVES, LDA	LISBOA	2.129.970,10	1.894.548,54	12,43%	-
179 PALPITE COMPLETO	AVEIRO	2.118.537,00	1.691.528,00	25,24%	
180 FLORIDO BRAGADESTE FERREIRA & FILHOS, LDA	SETÚBAL	2.099.490,33	1.849.272,42	13,53%	
181 MASOTAV, LDA	AVEIRO	2.098.171,16	2.177.959,70	-3,66%	
182 TRANSCOLECAS - MATERIAIS DE CONSTRUÇÃO, LDA	SETÚBAL	2.090.814,00	1.617.935,95	29,23%	-
183 DROGARIA MODERNA ALCAINENSE, LDA	CASTELO BRANCO	2.074.642,76	1.872.237,34	10,81%	
184 RITA BOTINAS E LUIS BOTINAS	-	2.057.941,00	1.770.448,59	16,24%	
185 JOFEPER II - COMÉRCIO E MATERIAIS PARA CONSTRUÇÃO, LDA	-	2.052.100,86	2.039.330,53	0,63%	
186 GRESDEMO - COMÉRCIO DE MATERIAIS DE CONSTRUÇÃO, LDA	VEISEU	2.038.978,93	2.003.543,02	1,77%	
187 CURIÃO - MATERIAIS DE CONSTRUÇÃO, LDA	VILA REAL	2.038.731,24	2.061.499,99	-1,10%	
188 ALFAIATE & SANTOS - MATERIAIS DE CONSTRUÇÃO, LDA	ÉVORA	2.015.031,43	1.763.969,91	14,23%	
189 ANTÓNIO JOSÉ & FILHOS, LDA	COIMBRA	2.008.086,52	1.780.025,80	12,81%	
190 SANITORRES - MATERIAIS DE CONSTRUÇÃO, LDA	LISBOA	1.988.873,53	1.787.017,07	11,30%	-
191 AZULEJOS DEL VADO, LDA	FARO	1.984.410,71	1.593.152,46	24,56%	-
192 FERRAGENS E MATERIAIS CONSTRUÇÃO DO VALE DO SOUSA	PORTO	1.974.568,62	-	-	-
193 SAMPAIO & SILVA UNIPessoal, LDA	AVEIRO	1.965.892,88	1.614.019,31	21,80%	-
194 BRICOPLAK - MATERIAIS DE CONSTRUÇÃO, LDA	LEIRIA	1.947.213,24	1.593.994,00	22,16%	-
195 WEPAD - MATERIAIS DE CONSTRUÇÃO, LDA	PORTO	1.936.658,83	2.194.555,57	-11,75%	-
196 NORPUTZ, EQUIPAMENTOS E MATERIAIS PARA A CONSTRUÇÃO	PORTO	1.923.702,14	1.679.436,67	14,54%	
197 PAISAGENS INTERIORES, UNIPessoal, LDA	LISBOA	1.909.867,65	2.449.379,79	-22,03%	
198 DEDEIRAS - MATERIAIS DE CONSTRUÇÃO, LDA	ÉVORA	1.909.608,68	1.580.089,87	20,85%	-
199 AZULPASTEL, LDA	VILA REAL	1.893.690,53	2.038.886,01	-7,12%	-
200 MACODAL, LDA	COIMBRA	1.891.016,30	1.949.640,78	-3,01%	-
201 IRMÃOS FARIA DOS SANTOS, LDA	BRAGA	1.874.863,42	1.903.448,89	-1,50%	
202 FERNANDO TEIXEIRA & FILHOS (AGRIFLOR)	VILA REAL	1.861.137,92	1.650.656,92	12,75%	
203 PAVISEQUA, MATERIAIS DE CONSTRUÇÃO, LDA	FARO	1.860.312,57	1.623.441,51	14,59%	
204 JOAQUIM CARDOSO CALDEIRA & FILHOS, LDA	GUARDA	1.855.056,50	1.701.059,50	9,05%	
205 MACORIMA - MATERIAIS DE CONSTRUÇÃO DA RANHA, LDA	LEIRIA	1.842.262,16	1.510.295,52	21,98%	-
206 NEVES & RATO, LDA	AVEIRO	1.837.861,70	1.727.873,29	6,37%	-
207 A BLOQUEIRA DE MATOS, LDA	PORTO	1.825.631,63	1.765.410,72	3,41%	
208 DCMT - DECORAÇÃO E MATERIAIS DE CONSTRUÇÃO, LDA	BRAGANÇA	1.822.700,44	1.520.594,11	19,87%	-
209 J. P. TEIXEIRA - ARTIGOS DE DECORAÇÃO, LDA	AVEIRO	1.821.741,26	1.737.279,69	4,86%	-
210 MACROFAL - COMÉRCIO DE GESSOS E MATERIAIS PARA CONSTRUÇÃO	SANTARÉM	1.802.750,92	1.492.965,87	20,75%	-
211 PREGIMAC - MATERIAIS DE CONSTRUÇÃO, LDA	SANTARÉM	1.750.721,57	1.479.251,91	18,35%	-
212 BRICOGESSOS, LDA	LISBOA	1.747.960,70	1.601.298,12	9,16%	-
213 ARTUR LAGOELA & FILHOS - COMERCIO DE MATERIAIS DE CONSTRUÇÃO, LDA	PORTO	1.745.568,36	1.516.979,78	15,07%	-
214 SMC - SOCIEDADE DE MATERIAIS DE CONSTRUÇÃO, SA	VILA REAL	1.725.509,25	1.594.471,56	8,22%	
215 FERNANDO RIBAU, LDA	AVEIRO	1.722.968,60	-	-	-
216 MATERIAIS DE CONSTRUÇÃO E DECORAÇÃO ERNESTO & LEÃO, LDA	PORTO	1.668.819,43	1.666.190,41	0,16%	-
217 CARLOS SANTOS, LDA	LISBOA	1.661.287,47	1.454.885,91	14,19%	-
218 SOCIRMÃOS - COMÉRCIO DE ARTIGOS SANITÁRIOS, LDA	BRAGA	1.640.358,22	1.583.754,49	3,57%	
219 SERROS AREIAS E BRITAS, LDA	502138416	1.634.647,09	-	-	

EMPRESA	DISTRITO	FATURAÇÃO 2022	FATURAÇÃO 2021	VARIAÇÃO	
220 ESTUQUES FECHAS, LDA	BRAGA	1.634.342,07	1.615.480,03	1,17%	
221 ALBERTO PIRES PEREIRA & FILHOS, LDA	GUARDA	1.633.222,35	1.463.216,44	11,62%	
222 MANUEL C.S.PEREIRA - UNIPessoal, LDA	PORTO	1.629.314,81	-	-	-
223 RODRIGUES RAFAEL, LDA	LEIRIA	1.624.107,58	1.872.592,14	-13,27%	-
224 MAVAMAT - MATERIAIS DE CONSTRUÇÃO, LDA	BRAGA	1.621.870,67	1.454.101,62	11,54%	-
225 S. E. A. - MATERIAIS DE CONSTRUÇÃO, LDA	BRAGA	1.611.536,42	1.438.160,08	12,06%	-
226 DIAMANTINO MOTA GASPAR, LDA	LEIRIA	1.605.942,77	1.445.382,71	11,11%	-
227 RICARDO & RICARDOS - COMÉRCIO DE MAT. DE CONSTRUÇÃO	-	1.604.057,00	1.485.311,00	7,99%	
228 GRESVILMAT, UNIPessoal, LDA	VEISEU	1.585.456,03	1.150.747,49	37,78%	-
229 BRICOFERREIRA, SOCIEDADE UNIPessoal, LDA	BEJA	1.542.446,26	1.413.974,00	9,09%	
230 PIMACON - PAIVA, INDÚSTRIA E MATERIAIS DE CONSTRUÇÃO, LDA	BRAGA	1.541.287,40	1.729.500,64	-10,88%	
231 AFONSO DE OLIVEIRA, UNIPessoal, LDA	PORTO	1.540.289,83	1.644.880,04	-6,36%	-
232 MATCONSTORE, LDA	GUARDA	1.500.234,55	1.412.242,34	6,23%	-
233 AGUIAR, IRMÃOS, LDA	VEISEU	1.483.677,71	1.724.069,84	-13,94%	-
234 CARVALHO & AFONSO, LDA	LISBOA	1.451.455,96	1.267.505,67	14,51%	-
235 BUNHOCENTRO - COMÉRCIO DE MATERIAIS DE CONSTRUÇÃO, LDA	COIMBRA	1.441.063,74	1.224.961,12	17,64%	-
236 ROCHA & BRITO - MATERIAIS DE CONSTRUÇÃO, LDA	VIANA DO CASTELO	1.426.487,08	1.180.551,61	20,83%	
237 JOSÉ MANUEL O.BRISOS, LDA	SETÚBAL	1.426.132,17	-	-	-
238 LUIS NUNES FERREIRA, UNIPessoal, LDA	SANTAREM	1.401.660,50	1.053.229,01	33,08%	
239 GRÉSDIAS - COMÉRCIO DE REVESTIMENTOS E PAVIMENTOS, LDA	SANTARÉM	1.385.624,21	1.139.368,75	21,61%	
240 MACOTIRSO - SOCIEDADE DE MATERIAIS DE CONSTRUÇÃO, LDA	PORTO	1.383.619,32	1.308.190,97	5,77%	-
241 CECNOL - MATERIAIS DE CONSTRUÇÃO, LDA	SANTAREM	1.366.541,60	1.084.770,74	25,98%	
242 ANTONIO AUGUSTO MARQUES DE AZEVEDO	-	1.364.625,00	-	-	
243 SANIREAL - COMÉRCIO DE MATERIAIS DE CONSTRUÇÃO, LDA	VILA REAL	1.359.163,14	1.211.592,94	12,18%	-
244 DROGARIA DO CASAL, LDA	PORTO	1.351.810,10	1.167.030,36	15,83%	-
245 SEJOMA SOCIEDADE C. MATERIAIS DE CONSTRUÇÃO	BEJA	1.350.393,00	1.149.678,00	17,46%	
246 L.O.S. - SOCIEDADE DE MATERIAIS DE CONSTRUÇÃO, LDA	LISBOA	1.346.631,97	1.373.448,93	-1,95%	-
247 ANNOPEI 2, LDA	BRAGA	1.346.213,84	1.045.912,33	28,71%	-
248 MACOSÊCO - REPRESENTAÇÕES DE MATERIAIS DE CONSTRUÇÃO, LDA	COIMBRA	1.331.935,53	1.166.811,64	14,15%	-
249 BLOKFORT, LDA	VEISEU	1.258.343,46	1.086.269,99	15,84%	
250 CANOLIVA - EQUIPAMENTOS TÉCNICOS DE CANALIZAÇÃO	COIMBRA	1.248.605,87	1.510.314,49	-17,33%	
251 MACOLIDE	-	1.248.083,00	1.239.315,00	0,71%	-
252 FREITAS & IRMÃOS, LDA	LEIRIA	1.220.221,34	1.202.431,09	1,48%	
253 FRANCISCO MARTINS NUNES, LDA	SETÚBAL	1.213.671,39	1.096.381,67	10,70%	
254 3ASES - MATERIAIS DE CONSTRUÇÃO E REPRESENTAÇÕES, LDA	SETÚBAL	1.204.760,76	982.755,82	22,59%	
255 ALBUMAT - COMÉRCIO DE MATERIAIS DE CONSTRUÇÃO	FARO	1.191.812,59	972.967,86	22,49%	-
256 MATERFREITAS-COMERCIO DE MATERIAIS DE CONSTRUÇÃO, LDA	SOURE	1.186.489,17	-	-	-
257 AURYMAT BRICOLAGE E CONSTRUÇÃO, LDA	LISBOA	1.180.341,94	964.835,24	22,34%	
258 HILÁRIO ANTÓNIO ALMEIDA, HERDEIROS, LDA	ÉVORA	1.172.671,42	901.150,06	30,13%	
259 SILVESTRE & FILHOS, LDA	PORTO	1.168.668,39	1.328.349,80	-12,02%	-
260 JOLEMOS - CERÂMICAS E SANITÁRIOS, UNIPessoal, LDA	BRAGA	1.168.212,06	1.089.997,74	7,18%	-
261 DOMINGOS DIAS PINTO, UNIPessoal, LDA	PORTO	1.144.005,93	-	-	-
262 MAGUIR - ELECTRODOMÉSTICOS E MATERIAIS DE CONSTRUÇÃO	GUARDA	1.139.511,90	1.079.507,34	5,56%	
263 AZULMARMOL - REVESTIMENTOS, LDA	PORTO	1.131.138,24	1.113.757,79	1,56%	-






373 principais armazéns generalistas de materiais de construção

Portugal 2022 RANKING

EMPRESA	DISTRITO	FATURAÇÃO 2022	FATURAÇÃO 2021	VARIAÇÃO	
264 JOSÉ MANUEL DOS SANTOS & FILHOS, LDA	BRAGA	1.117.882,13	1.035.775,90	7,93%	GAMMA
265 LUÍS ADRIANO RODRIGUES, LDA	ÉVORA	1.117.019,64	1.086.755,43	2,78%	-
266 ARMANDO FREITAS & FILHOS, LDA	PORTO	1.112.085,57	969.501,29	14,71%	divendi
267 LUCIO FERNANDES & FILHOS, LDA	VEISEU	1.111.298,22	1.309.176,37	-15,11%	-
268 GOUVILAR - MATERIAIS DE CONSTRUÇÃO DAS BEIRAS, LDA	GUARDA	1.103.403,10	953.742,58	15,69%	-
269 CERAMICA FATIMA & COSTA, LDA	PORTO	1.089.778,14	1.145.617,51	-4,87%	-
270 MARGARIDA RIBEIRO & FILHOS, LDA	PORTO	1.070.369,98	-	-	-
271 EZEQUIEL DA SILVA PINHO & FILHOS, LDA	AVEIRO	1.061.522,83	810.881,68	30,91%	-
272 BRICOELVAS - BRICOLAGE E MATERIAIS DE CONSTRUÇÃO, LDA	PORTALEGRE	1.040.474,78	1.098.279,08	-5,26%	divendi
273 LAMBELHO E FILHO, LDA	CASTELO BRANCO	1.036.907,30	1.081.332,60	-4,11%	-
274 MATERCOSTA - MATERIAIS DE CONSTRUÇÃO, LDA	VEISEU	1.031.597,46	1.358.445,73	-24,06%	-
275 ALMÉRIO & FILHOS, LDA	GUARDA	973.481,63	1.331.295,26	-26,88%	-
276 CLIMABANHO - EQUIPAMENTOS E MATERIAIS DE CONSTRUÇÃO, LDA	BRAGANÇA	956.770,37	942.878,13	1,47%	-
277 MATERMAXIME - MATERIAIS DE CONSTRUÇÃO, UNIPESOAAL, LDA	LISBOA	953.885,15	872.080,41	9,38%	divendi
278 GOMES, CERQUEIRA & FILHOS, LDA	VIANA DO CASTELO	934.202,54	828.200,02	12,80%	-
279 CASA MAIS, MATERIAIS DE CONSTRUÇÃO, LDA	BRAGANÇA	917.686,81	842.210,98	8,96%	CASA Y BAÑO Especialistas en Baños y Cocinas
280 EVARISTO LIMA - MATERIAIS DE CONSTRUÇÃO, LDA	ILHA DE SÃO MIGUEL	900.699,23	930.634,81	-3,22%	-
281 MACOPAIVA - MATERIAIS DE CONSTRUÇÃO, LDA	VEISEU	889.350,62	-	-	-
282 M.P. SILVA & FILHOS	-	887.503,00	641.519,00	38,34%	divendi
283 PAVILAMEGO - CONSTRUÇÕES E PAVIMENTOS DE LAMEGO, LDA	VEISEU	883.925,28	696.810,21	26,85%	-
284 MANUEL MASCARENHAS & FILHOS, LDA	BRAGANÇA	883.587,08	841.598,54	4,99%	-
285 APRÍGIO MANUEL DA SILVA LEAL, UNIPESOAAL, LDA	PORTO	872.613,08	869.098,41	0,40%	-
286 CENTRAL FATCHÁS - MATERIAIS DE CONSTRUÇÃO, LDA	BRAGANÇA	851.147,15	763.108,54	11,54%	divendi
287 DROGMAT, UNIPESOAAL, LDA	PORTO	849.460,95	810.222,81	4,84%	divendi
288 CANALBEIRA - CANALIZAÇÕES, UNIPESOAAL, LDA	VEISEU	846.104,49	764.115,93	10,73%	-
289 MACOVICTOR - MATERIAIS DE CONSTRUÇÃO, LDA	AVEIRO	833.815,52	810.176,50	2,92%	GAMMA
290 AZULDOURO - SOCIEDADE UNIPESOAAL, LDA	VEISEU	832.415,18	821.836,42	1,29%	divendi
291 ANTÓNIO MARTINS FERNANDES DA SILVA, LDA	PORTO	820.133,00	705.319,06	16,28%	-
292 MARIANO BELCHIOR ALMEIDA & FILHOS, LDA	PORTALEGRE	798.824,66	526.168,76	51,82%	divendi
293 POUSOGESSOS - COMÉRCIO DE MATERIAIS DE CONSTRUÇÃO, LDA	LEIRIA	797.394,52	581.716,28	37,08%	-
294 BRANDÃO & PEREIRA, LDA	AVEIRO	780.205,93	1.004.558,29	-22,33%	-
295 A.M.M. COMÉRCIO DE MATERIAIS DE CONSTRUÇÃO, LDA	COIMBRA	767.409,04	806.979,16	-4,90%	-
296 MACOPENA - MATERIAIS DE CONSTRUÇÃO DE PENACOVA, LDA	COIMBRA	759.056,97	811.445,13	-6,46%	-
297 MÁRMOGUA - MÁRMORES E CANTARIAS, LDA	AVEIRO	756.989,73	637.321,97	18,78%	-
298 REIS & REIS, LDA	ILHA TERCEIRA	755.850,73	801.096,71	-5,65%	-
299 SERVIRODRIGUES, UNIPESOAAL, LDA	VEISEU	732.808,54	802.465,20	-8,68%	-
300 CARNEIRO & IRMÃO, LDA	BRAGA	728.851,53	780.580,48	-6,63%	-
301 MACOMARES - MATERIAIS DE CONSTRUÇÃO E TRANSPORTES, LDA	BRAGA	723.161,17	687.180,15	5,24%	divendi
302 LUCIO & FIALHO, MATERIAIS DE CONSTRUÇÃO, LDA	BEJA	718.382,11	619.050,82	16,05%	divendi
303 STATUSGRAVITA - COMÉRCIO DE MATERIAIS DE CONSTRUÇÃO	BRAGA	711.213,26	611.000,61	16,40%	-
304 JASELIP MATERIAIS DE CONSTRUÇÃO	-	701.106,19	-	-	-
305 MARQUESMATER - MATERIAIS DE CONSTRUÇÃO E PINTURAS, LDA	LEIRIA	695.268,58	712.454,51	-2,41%	-
306 ELEMENTO D'ÊXITO, UNIPESOAAL, LDA	BEJA	690.839,89	611.730,75	12,93%	divendi
307 ADELINO LIMA & FILHOS - CONSTRUÇÕES, LDA	BRAGA	678.447,99	819.569,88	-17,22%	-

EMPRESA	DISTRITO	FATURAÇÃO 2022	FATURAÇÃO 2021	VARIAÇÃO	
308 MENUATER, COMÉRCIO DE MATERIAIS DE CONSTRUÇÃO, LDA	LEIRIA	674.445,43	655.374,45	2,91%	-
309 MACAJÓ - MATERIAIS DE CONSTRUÇÃO CIVIL, LDA	SETÚBAL	665.984,92	641.110,21	3,88%	-
310 MANUEL PATACO - MATERIAIS DE CONSTRUÇÃO, LDA	BRAGANÇA	658.040,65	649.083,21	1,38%	-
311 ANDRADE & CÉU-COMÉRCIO MOVEIS ELECTRODOMÉSTICOS, LDA	SETÚBAL	649.328,27	607.171,12	6,94%	-
312 BRICONORTE - COMÉRCIO DE BRICOLAGE, LDA	VIANA DO CASTELO	641.656,78	659.367,23	-2,69%	-
313 TRADIMASSAS, LDA	PORTO	633.103,45	680.896,62	-7,02%	-
314 NOVISANTOS - MATERIAIS DE CONSTRUÇÃO, LDA	BRAGA	628.146,15	569.677,34	10,26%	-
315 PILAR - CONSTRUÇÕES, LDA	VILA REAL	622.346,68	924.808,80	-32,71%	-
316 TRANSPORTES MORAIS & FILHO, LDA	BRAGANÇA	618.002,69	534.290,77	15,67%	-
317 SANI-RÉGUA - MATERIAIS DE CONSTRUÇÃO, UNIPESOAAL, LDA	VILA REAL	613.148,84	548.953,54	11,69%	-
318 DECORBANHO, LDA	BRAGA	608.499,79	772.708,29	-21,25%	-
319 MANUEL JOSÉ VELEZ CARUJO & FILHOS, LDA	PORTALEGRE	605.206,25	671.672,24	-9,90%	-
320 ROMACER - MATERIAIS DE CONSTRUÇÃO, LDA	AVEIRO	602.221,37	567.176,18	6,18%	-
321 DOMINGOS ALVES DA SILVA & IRMÃOS, LDA	GUARDA	598.443,36	765.897,61	-21,86%	divendi
322 PEDRO & DELGADO, LDA	LEIRIA	592.123,51	600.576,42	-1,41%	-
323 DECORTAVORA-MATERIAIS DE CONSTRUÇÃO, LDA	VEISEU	585.231,24	591.963,71	-1,14%	divendi
324 JÚLIO ALEXANDRE - COMÉRCIO DE MATERIAIS DE CONSTRUÇÃO	SETÚBAL	576.390,75	537.464,39	7,24%	divendi
325 ARLINDO TAVARES CEREJO, LDA	AVEIRO	570.939,59	581.753,48	-1,86%	divendi
326 ESSENCIAL ROUTE, LDA	LEIRIA	551.105,03	475.434,08	15,92%	-
327 LELIMEL - MATERIAIS DE CONSTRUÇÃO, LDA	LISBOA	527.071,94	464.184,47	13,55%	divendi
328 MARTELO ELÉCTRICO, LDA	AVEIRO	505.027,17	458.316,24	10,19%	-
329 MANUEL DOS SANTOS GRAVE, LDA	SANTAREM	504.945,58	517.202,02	-2,37%	divendi
330 M. GUERRA - MATERIAIS DE CONSTRUÇÕES, LDA	BRAGANÇA	503.571,90	499.006,94	0,91%	divendi
331 ARMAZENS NICOLAU - MATERIAIS DE CONSTRUÇÃO	GUARDA	493.022,21	-	-	-
332 CRIAPLAC - COMÉRCIO DE MATERIAIS DE CONSTRUÇÃO, LDA	PORTO	492.597,65	-	-	BigMat
333 SUPERGRÉS, LDA	LISBOA	471.118,94	393.569,24	19,70%	divendi
334 ANTÓNIO J.LOPES & FILHOS, LDA	SANTARÉM	459.600,53	424.311,40	8,32%	-
335 MATERCASA - MATERIAIS DE CONSTRUÇÃO, LDA	LEIRIA	444.101,32	448.349,38	-0,95%	divendi
336 GIL E VITOR, LDA	LEIRIA	438.799,41	430.732,08	1,87%	-
337 MACOCHÁ - CONSTRUÇÃO E MATERIAIS, LDA	VILA REAL	436.158,29	451.596,37	-3,42%	-
338 AZULEJOS E PAVIMENTOS MARTINS & RAQUEL, LDA	VEISEU	422.735,19	421.107,77	0,39%	-
339 LOPBANHO - EQUIPAMENTOS PARA BANHO, LDA	BRAGA	407.161,27	335.813,39	21,25%	-
340 ADERITO BORGES & IRMÃO, LDA	BRAGANÇA	394.948,49	436.146,25	-9,45%	-
341 PAVIONDA - SOCIEDADE IMPORTADORA DE MATERIAIS DE CONSTRUÇÃO	LEIRIA	392.962,68	348.043,88	12,91%	-
342 A.M.FORTUNATO & FILHOS, LDA	GUARDA	392.521,54	381.477,83	2,89%	divendi
343 SALVADOR & JESUS, LDA	LEIRIA	374.412,14	-	-	divendi
344 COUTAL - MATERIAIS DE CONSTRUÇÃO, LDA	AVEIRO	371.795,17	358.758,43	3,63%	-
345 JOSÉ DA SILVA CARLOS, LDA	AVEIRO	371.194,90	396.158,99	-6,30%	-
346 GREMASA	VILA REAL	356.823,68	-	-	-
347 CONSTRECO - PRODUTOS ECOLÓGICOS E ECONÓMICOS, LDA	LISBOA	353.582,94	355.912,24	-0,65%	-
348 MOURATAL I	FARO	343.963,10	387.340,60	-11,20%	-
349 SOMAR - SOCIEDADE TERCEIRENSE DE MATERIAIS DE CONSTRUÇÃO	ILHA TERCEIRA	337.872,56	751.876,71	-55,06%	-
350 BLOQUIM - MATERIAIS DE CONSTRUÇÃO, LDA	PORTALEGRE	328.902,39	313.273,54	4,99%	divendi
351 M. CABRAL & FILHAS, LDA	ILHA DE SÃO MIGUEL	310.454,05	367.822,80	-15,60%	-

373 principais armazéns generalistas de materiais de construção Portugal 2022

EMPRESA	DISTRITO	FATURAÇÃO 2022	FATURAÇÃO 2021	VARIAÇÃO	
352 MESACO - GABINETE DE APOIO A QUALIDADE E INOVAÇÃO NA CONSTRUÇÃO, LDA	COIMBRA	309.569,07	358.492,66	-13,65%	-
353 VOUGACARDOSO - MATERIAIS DE CONSTRUÇÃO, UNIPessoal, LDA	LISBOA	305.867,76	299.834,70	2,01%	
354 CONSTRULOJA	-	266.346,00	129.906,00	105,03%	
355 JOÃO FONTES ALVES MATERIAIS DE CONSTRUÇÃO, LDA	BRAGA	256.221,27	318.191,55	-19,48%	-
356 LOS - LIFE STYLE, LDA	514622474	239.757,51	-	-	-
357 IRMÃOS FARIA, UNIPessoal, LDA	ILHA DO PICO	234.866,49	-	-	-
358 LEONARDO JOSÉ TEIXEIRA, UNIPessoal, LDA	BRAGA	210.448,83	306.234,91	-31,28%	-
359 TALENTOS D'ARROMBA, UNIPessoal, LDA	ILHA TERÇEIRA	209.306,51	282.967,87	-26,03%	
360 GONÇALO FERRAZ, UNIPessoal, LDA	AVEIRO	193.657,68	256.127,50	-24,39%	-
361 FERNANDO TEIXEIRA FERNANDES & FILHOS, LDA	AVEIRO	158.131,39	169.895,64	-6,92%	-
362 FERNANDO RAMOS, LDA	COIMBRA	144.272,66	160.377,06	-10,04%	-
363 BRICO-SALINAS - MAT. CONSTRUÇÃO, IMOBILIÁRIA, LDA	SANTARÉM	140.478,72	127.373,29	10,29%	-
364 PROJECTO MOSAICO, ARTIGOS DE DECORAÇÃO, LDA	LISBOA	130.018,19	159.875,25	-18,68%	-
365 CARVALHO & LEMOS, LDA	BRAGA	128.729,78	152.658,20	-15,67%	-
366 MENTES ICONICAS	-	123.657,00	92.207,00	34,11%	
367 DIOGO PIRES & FILHOS, LDA	AVEIRO	104.096,85	109.473,15	-4,91%	-
368 ISOBARROSO, LDA	VILA REAL	79.906,05	158.041,18	-49,44%	-
369 JOAQUIM SOARES & PAULO, LDA **	AVEIRO	-	5.744.618,47	-	-
370 RODRIGUES & NUNES, LDA **	BEJA	-	2.603.497,62	-	-
371 CASA CUBAIXO - MATERIAIS DE CONSTRUÇÃO E DECORAÇÃO **	BEJA	-	1.617.810,81	-	
372 COZITEJO - MATERIAIS DE CONSTRUÇÃO, LDA **	SETÚBAL	-	1.508.276,47	-	-
373 TONS DE BANHO - MATERIAIS DE CONSTRUÇÃO, LDA **	LISBOA	-	1.255.261,59	-	-

** Não temos dados de 2022, mas entendemos que pelos números de 2021, teriam de aparecer nesta lista.