

364 principais armazéns generalistas de materiais de construção

Portugal 2020 RANKING

EMPRESA	DISTRITO	FATURAÇÃO 2020	FATURAÇÃO 2019	VARIAÇÃO	
1 ABÍLIO RODRIGUES PEIXOTO & FILHOS, S.A.	VIANA DO CASTELO	43.344.913,60	41.204.180,90	5,20%	-
2 RECONCO - COMÉRCIO DE MATERIAIS DE CONSTRUÇÃO	BRAGANÇA	25.405.082,45	21.295.086,08	19,30%	-
3 FRANCISCO CONTREIRAS, LDA	FARO	19.466.457,00	18.718.379,70	4,00%	-
4 ARMAZÉNS REIS - MATERIAIS DE CONSTRUÇÃO, S.A.	AVEIRO	18.172.188,70	14.655.477,47	24,00%	-
5 ÁLVARO COVELO & PINTO, LDA	SETÚBAL	17.708.357,95	18.562.620,54	-4,60%	-
6 AZULAICO - COMÉRCIO DE MATERIAIS DE CONSTRUÇÃO	PORTO	16.822.465,33	15.697.808,22	7,16%	-
7 DECOR PITA - MATERIAIS DE CONSTRUÇÃO, S.A.	LISBOA	15.161.388,28	17.152.018,42	-11,61%	-
8 PEDRO & MANTOVANI, S.A.	LISBOA	14.891.574,61	14.957.546,48	-0,44%	-
9 ANTÓNIO DA COSTA CARVALHO & CA., LDA	BRAGA	14.293.048,39	13.145.325,81	8,73%	-
10 LEAL & SOARES, S.A.	COIMBRA	13.894.781,85	11.798.705,51	17,77%	-
11 MUNDIMAT, S.A.	SETÚBAL	12.919.692,48	13.419.266,42	-3,72%	-
12 MRF - MANUEL RODRIGUES FERREIRA, S.A.	LEIRIA	12.827.060,64	12.441.884,40	3,10%	-
13 ANLORBEL - COMÉRCIO DE MATERIAIS DE CONSTRUÇÃO	LISBOA	12.230.538,25	14.107.470,34	-13,30%	-
14 JOSÉ RODRIGUES DE CAIRES & CA., LDA	ILHA DA MADEIRA	11.988.797,68	11.847.864,13	1,19%	-
15 SOFERMAR - MATERIAIS PARA CONSTRUÇÃO	PORTO	11.567.721,27	11.831.932,84	-2,23%	-
16 CIMACA - MATERIAIS DE CONSTRUÇÃO, S.A.	PORTO	10.477.110,35	10.255.172,41	2,16%	-
17 MÓVEIS E MATERIAIS PARA CONSTRUÇÃO CIVIL	SETÚBAL	10.258.905,10	10.822.517,56	-5,21%	-
18 MACOVEX - MATERIAIS DE CONSTRUÇÃO, S.A.	VISEU	10.123.288,78	9.088.909,95	11,38%	-
19 ABEL DE OLIVEIRA CARRASQUINHO, S.A.	FARO	9.654.230,09	9.569.980,11	0,88%	-
20 MATDIVER - COMÉRCIO, IMPORTAÇÃO E EXPORTAÇÃO, S.A.	FARO	8.899.406,50	6.997.295,14	27,18%	-
21 NEPELI - MATERIAIS DE CONSTRUÇÃO, LDA	FARO	8.816.203,66	8.876.180,96	-0,68%	-
22 BERNARDINO - MATERIAIS DE CONSTRUÇÃO	LISBOA	8.563.835,48	6.802.503,80	25,89%	-
23 SEGURAJA - COMÉRCIO DE EQUIPAMENTOS	VIANA DO CASTELO	8.389.374,20	7.371.258,04	13,81%	-
24 F. LINO GOMES, LDA	PORTO	8.199.441,64	6.864.335,73	19,45%	-
25 ALBINO FRANCISCO DE SOUSA, FILHOS, S.A.	AVEIRO	8.095.341,48	6.981.505,65	15,95%	-
26 WEPAD - MATERIAIS DE CONSTRUÇÃO, LDA	PORTO	8.066.819,80	8.971.618,77	-10,09%	-
27 MATOBRA - MATERIAIS DE CONSTRUÇÃO E DECORAÇÃO, S.A.	COIMBRA	7.759.860,16	7.677.114,31	1,08%	-
28 MATERBASTO - MATERIAIS DE CONSTRUÇÃO, S.A.	BRAGA	7.696.086,34	6.284.398,02	22,46%	
29 CASA ALVES - MATERIAS DE CONSTRUÇÃO, LDA	BRAGA	7.343.315,46	6.148.704,20	19,43%	-
30 OLIVEIRA MONTEIRO & SOARES, S.A.	PORTO	7.237.069,37	6.341.161,61	14,13%	-
31 SOCIMORCASAL, S.A.	BRAGA	7.190.978,00	6.970.820,00	3,16%	
32 BARÃO & COSTA, LDA	SETÚBAL	7.090.776,75	6.318.139,60	12,23%	-
33 CIPRIANO & ANTUNES, S.A.	LISBOA	7.051.180,00	7.278.057,85	-3,12%	-
34 JACINTO FERREIRA CORREIA & FILHOS, LDA	ILHA DE SÃO MIGUEL	7.002.469,23	5.357.005,53	30,72%	-
35 ANTÓNIO GOMES AMORIM, LDA	PORTO	6.809.812,24	5.869.462,43	16,02%	-
36 JOSÉ PEIXOTO - MATERIAIS DE CONSTRUÇÃO, LDA	BRAGA	6.685.686,38	6.876.400,98	-2,77%	-
37 A.J.NAVALHO - COMÉRCIO DE MATERIAIS CONSTRUÇÃO CIVIL	LISBOA	6.202.191,05	5.224.845,58	18,71%	-
38 TIBA - COMÉRCIO E INDÚSTRIA MATERIAIS DE CONSTRUÇÃO	SETÚBAL	6.062.723,36	5.875.127,63	3,19%	-
39 BOMBIFEIRA - MATERIAIS DE CONSTRUÇÃO, LDA	AVEIRO	5.880.344,20	4.302.799,34	36,66%	-
40 FRANCISCO PÓVOA E HELENA, LDA	BEJA	5.639.128,64	4.466.856,53	26,24%	-
41 RIBEIRO ESTEVES - MATERIAIS DE CONSTRUÇÃO, LDA	SANTARÉM	5.575.516,21	5.459.471,81	2,13%	-

EMPRESA	DISTRITO	FATURAÇÃO 2020	FATURAÇÃO 2019	VARIAÇÃO	
42 PICHELARIA MOUZINHO, LDA	BRAGA	5.535.912,92	5.537.315,44	-0,03%	-
43 MACOLUSA - MATERIAIS DE CONSTRUÇÃO, S.A.	LEIRIA	5.509.188,34	5.543.413,29	-0,62%	-
44 MATERIALIA - MATERIAIS DE CONSTRUÇÃO, S.A.	VIANA DO CASTELO	5.491.899,21	5.332.282,83	2,99%	-
45 MATEMATIVERSO, UNIPessoal, LDA	FARO	5.470.915,44	4.455.700,99	22,78%	-
46 CENTROTORNEIRAS, LDA	COIMBRA	5.141.661,34	4.996.153,08	2,91%	
47 MARIANO BRUM GOUVEIA & FILHOS, LDA	S.MIGUEL-AÇORES	5.090.239,53	-	-	
48 JOAQUIM SOARES & PAULO, LDA	AVEIRO	5.034.982,74	4.586.188,84	9,79%	-
49 PINTO & FILHOS, LDA	ÉVORA	4.896.278,26	4.418.601,15	10,81%	
50 SISAL - MATERIAIS DE CONSTRUÇÃO, S.A.	PORTO	4.890.276,92	5.314.379,69	-7,98%	-
51 QUITÉRIO - MATERIAIS DE CONSTRUÇÃO, LDA	SANTARÉM	4.845.274,90	4.564.062,73	6,16%	
52 VEPELIBÉRICA - COMÉRCIO DE MATERIAIS DE CONSTRUÇÃO	LEIRIA	4.801.691,19	4.003.082,10	19,95%	-
53 MARIA CLARA, MARQUES & FILHO, LDA	PORTO	4.769.216,01	3.905.519,22	22,11%	-
54 DAVID & NUNO, S.A.	BRAGANÇA	4.765.838,12	4.128.603,66	15,43%	
55 LINO COELHO - COMÉRCIO MATERIAIS DE CONSTRUÇÃO, S.A.	AVEIRO	4.664.319,25	4.684.341,06	-0,43%	-
56 SANIMAIA - MATERIAIS DE CONSTRUÇÃO E DECORAÇÃO	PORTO	4.646.348,40	4.827.372,04	-3,75%	-
57 LEALMAT - MATERIAIS DE CONSTRUÇÃO	LEIRIA	4.490.064,33	4.764.429,57	-5,76%	-
58 COSTA PEREIRA & FILHOS, LDA	ILHA DE SÃO MIGUEL	4.443.754,59	3.787.779,66	17,32%	-
59 COELHO DA SILVA & CASTELO, LDA	PORTO	4.432.075,70	4.477.002,78	-1,00%	-
60 FRIAS & TELES GONÇALVES, LDA	COIMBRA	4.394.066,94	3.966.625,72	10,78%	-
61 MATERIAIS DE CONSTRUÇÃO DIAS, S.A.	PORTO	4.376.245,15	5.653.942,00	-22,60%	
62 EDIMEL - MATERIAIS PARA EDIFICAÇÃO, LDA	LISBOA	4.373.940,18	4.206.501,09	3,98%	-
63 EXPOGRÉS - MATERIAIS DE CONSTRUÇÃO	SETÚBAL	4.344.855,20	4.065.488,13	6,87%	-
64 SOC. DE FERRAGENS PROGRESSO ALBICASTRENSE, LDA	CASTELO BRANCO	4.292.865,41	3.201.614,76	34,08%	
65 PAULO NETO - PAVIMENTOS E REVESTIMENTOS	LISBOA	4.280.451,26	4.406.320,47	-2,86%	-
66 FRANOVA - MATERIAIS DE CONSTRUÇÃO FRANCISCO NOVAIS	BRAGA	4.216.792,33	4.310.223,52	-2,17%	-
67 OVARMAT - COMÉRCIO DE MATERIAIS DE CONSTRUÇÃO, S.A.	AVEIRO	4.211.128,94	4.083.236,77	3,13%	-
68 CONSTRUTORA IDEAL DA TERCEIRA II	ILHA TERCEIRA	4.184.186,93	3.504.429,58	19,40%	-
69 SERVIPLACO REVESTIMENTOS, S.A.	FARO	4.179.607,14	5.926.631,00	-29,48%	-
70 GRUDAFIL - COMERCIO DE MATERIAIS DE CONSTRUÇÃO	VILA REAL	4.063.204,94	-	-	
71 LINOS & FARIA, LDA	SANTARÉM	4.035.946,36	3.291.777,95	22,61%	-
72 ANTÓNIO MARIA VELOSO & COMPANHIA S.A.	COIMBRA	4.006.595,60	3.888.381,75	3,04%	-
73 MACOTEIVAS - MATERIAIS DE CONSTRUÇÃO, LDA	VISEU	3.982.323,38	3.362.426,91	18,44%	
74 MACOMINHO - MATERIAIS CONSTRUÇÃO DO MINHO, LDA	BRAGA	3.924.841,79	3.523.544,98	11,39%	
75 MÁRIO RIBEIRO & FILHOS, LDA	AVEIRO	3.865.128,33	3.811.537,56	1,41%	-
76 MATA & VASCONCELOS, LDA	ILHA DA MADEIRA	3.850.784,45	3.451.637,01	11,56%	-
77 GERARDO MARTINS DE MENESES	ILHA TERCEIRA	3.831.452,17	3.797.728,26	0,89%	-
78 FRANCISCO LOURENÇO - MATERIAIS DE CONSTRUÇÃO	VIANA DO CASTELO	3.817.806,85	3.090.738,85	23,52%	-
79 CASA RIOS - MATERIAIS DE CONSTRUÇÃO, S.A.	AVEIRO	3.777.685,03	4.275.606,65	-11,65%	-
80 J. PEREIRA RIBEIRO & FILHOS II, LDA	VIANA DO CASTELO	3.770.894,94	3.160.390,52	19,32%	-
81 CANHA & FILHOS - MATERIAIS DE CONSTRUÇÃO CIVIL, LDA	ILHA DE SÃO MIGUEL	3.768.529,03	3.780.996,24	-0,33%	-
82 MARANTE - MATERIAIS DE CONSTRUÇÃO E DECORAÇÃO	SANTARÉM	3.747.662,27	3.495.818,19	7,20%	-

364 principais armazéns generalistas de materiais de construção

Portugal 2020 RANKING

EMPRESA	DISTRITO	FATURAÇÃO 2020	FATURAÇÃO 2019	VARIAÇÃO	
83 FERREIRA, LDA	ILHA DA MADEIRA	3.732.946,90	3.836.115,08	-2,69%	-
84 MACOMPROGRESSO - MATERIAIS DE CONSTRUÇÃO, S.A.	VEISEU	3.705.850,35	3.322.299,54	11,54%	
85 MACOIMBRA - MATERIAIS DE CONSTRUÇÃO, S.A.	COIMBRA	3.681.755,35	4.454.979,17	-17,36%	-
86 A EXPORTADORA DE CHAVES	VILA REAL	3.638.343,76	3.146.845,70	15,62%	
87 DVM TRADING, LDA (ZONA FRANCA DA MADEIRA)	BRAGA	3.622.208,99	3.119.897,58	16,10%	-
88 MANUEL DOS SANTOS & FILHOS, LDA	GUARDA	3.608.219,11	3.241.802,20	11,30%	-
89 ILIDIO F.PRATA E FILHOS	SETÚBAL	3.599.396,44	3.129.760,10	15,01%	-
90 MANUEL ESPÍRITO SANTO GRILO, LDA	PORTALEGRE	3.526.942,35	2.699.481,55	30,65%	-
91 IRMÃOS LOURENÇO - MATERIAIS DE CONSTRUÇÃO, LDA	PORTO	3.446.765,73	2.798.403,04	23,17%	-
92 MOREIRA & RODRIGUES, S.A.	VEISEU	3.443.068,65	3.059.572,76	12,53%	-
93 MATERIAIS ANTÓNIO FERNANDES & FERNANDES, S.A.	CASTELO BRANCO	3.369.202,82	3.234.055,33	4,18%	-
94 ALBANO JOÃO & FILHOS, LDA	AVEIRO	3.337.537,07	3.006.283,94	11,02%	-
95 PASSARINHO - MATERIAIS DE CONSTRUÇÃO, LDA	FARO	3.287.194,41	3.616.415,50	-9,10%	-
96 FLAVIGRÉS, S.A.	VILA REAL	3.280.654,28	3.070.969,01	6,83%	-
97 MONTAEL - MATERIAIS DE CONSTRUÇÃO	COIMBRA	3.262.707,15	3.027.369,80	7,77%	-
98 EVAG - MATERIAIS DE CONSTRUÇÃO, LDA	LISBOA	3.221.769,12	3.314.632,25	-2,80%	-
99 VIEIRA & SOARES, LDA	PORTO	3.095.044,40	2.361.309,78	31,07%	-
100 MARTINS, CUNHA & CA, LDA	VILA REAL	3.089.203,08	2.807.074,31	10,05%	
101 ANTÓNIO BRANCO TAVARES & FILHOS, LDA	AVEIRO	3.016.029,05	3.425.705,03	-11,96%	-
102 SANTIAGO & CA., LDA	GUARDA	3.011.260,34	2.852.828,73	5,55%	
103 ATILA - A.TRIGUEIRA & IRMÃO, LDA	PORTO	2.964.327,69	2.558.936,14	15,84%	
104 ODIFERCOL - MATERIAIS DE CONSTRUÇÃO, LDA	LISBOA	2.884.610,51	3.102.950,56	-7,04%	-
105 OKGRÉS - MATERIAIS DE CONSTRUÇÃO E DECORAÇÃO, LDA	LISBOA	2.880.382,84	3.260.321,73	-11,65%	-
106 JAIME & MIGUEL, LDA	VIANA DO CASTELO	2.860.399,27	2.501.939,90	14,33%	-
107 MARCOS - MATERIAIS DE CONSTRUÇÃO, LDA	FARO	2.839.489,49	2.895.070,15	-1,92%	-
108 AMÂNDIO MACHADO & CA., LDA	VILA REAL	2.822.950,73	2.833.739,11	-0,38%	-
109 FONTAÍNHAS REVEST, LDA	BRAGA	2.734.294,57	2.291.120,65	19,34%	-
110 HORÁCIO VIEIRA LEAL, LDA	LEIRIA	2.718.531,17	2.447.278,21	11,08%	
111 LUSOCONTEK, LDA	LISBOA	2.712.353,73	2.354.066,79	15,22%	-
112 MANUEL DA SILVA, S.A.	LEIRIA	2.678.429,96	3.115.429,79	-14,03%	-
113 RODRIGUES & NUNES, LDA	BEJA	2.645.005,13	2.593.148,24	2,00%	-
114 MASOTAV, LDA	AVEIRO	2.598.802,21	2.042.953,69	27,21%	
115 ANTÓNIO VITORINO PEREIRA DE CAMPOS & IRMÃO, LDA	BRAGA	2.577.565,99	2.450.575,46	5,18%	
116 MELO - MATERIAIS DE CONSTRUÇÃO, LDA	BRAGANÇA	2.553.355,62	2.333.830,67	9,41%	-
117 TOPBANHO - MATERIAIS DE CONSTRUÇÃO, LDA	LEIRIA	2.518.541,41	2.176.934,43	15,69%	
118 NÓS-NORTE - MATERIAIS DE CONSTRUÇÃO, LDA	BRAGA	2.516.702,20	2.658.834,73	-5,35%	-
119 MAXIARCOS, LDA	VIANA DO CASTELO	2.478.546,80	2.220.941,59	11,60%	
120 TOKA - MATERIAIS DE CONSTRUÇÃO, LDA	SANTARÉM	2.466.838,38	366.587,26	572,92%	
121 ESBAM - MOSAICOS E AZULEJOS DA BEIRA	CASTELO BRANCO	2.465.525,15	2.474.674,85	-0,37%	-
122 ALBERTO SILVA OLIVEIRA, LDA	AVEIRO	2.445.994,86	2.011.984,30	21,57%	-
123 MFPG - COMÉRCIO E ASSISTÊNCIA TÉCNICA, LDA	ILHA DA MADEIRA	2.445.977,66	3.472.065,21	-29,55%	-

EMPRESA	DISTRITO	FATURAÇÃO 2020	FATURAÇÃO 2019	VARIAÇÃO	
124 MATINFRA - MATERIAIS DE CONSTRUÇÃO, LDA	VEISEU	2.442.054,11	2.432.234,10	0,40%	-
125 ARMANDO SALGADO OLIVEIRA & COMPANHIA, LDA	BRAGA	2.441.046,27	2.123.005,01	14,98%	
126 MACORAFEL - MATERIAIS DE CONSTRUÇÃO, LDA	AVEIRO	2.345.414,92	2.100.941,56	11,64%	-
127 MANUEL ALMEIDA COSTA & FILHOS, LDA	VEISEU	2.333.443,57	2.194.614,25	6,33%	-
128 BARROS & ALEXANDRE, S.A.	LEIRIA	2.289.853,65	1.880.355,78	21,78%	-
129 MARIA ARMINDA MOREIRA, UNIPESSOAL, LDA	PORTO	2.267.658,14	1.741.626,44	30,20%	-
130 TINTAS VARMOL, LDA	GUARDA	2.251.884,64	2.301.071,23	-2,14%	-
131 SOLFIL - MATERIAIS DE CONSTRUÇÃO, S.A.	FARO	2.250.657,78	2.819.813,41	-20,18%	-
132 PEIXOTO & CUNHA, LDA	PORTO	2.193.103,08	2.108.521,93	4,01%	-
133 MARMOCAIMA - MÁRMORES E GRANITOS, LDA	AVEIRO	2.185.946,88	2.400.328,36	-8,93%	-
134 NEVES & RATO, LDA	AVEIRO	2.181.635,55	2.581.030,65	-15,47%	-
135 DROGARIA NOGUEIRENSE, LDA	AVEIRO	2.167.419,35	1.855.306,45	16,82%	-
136 SALAZAR & VALE, LDA	BRAGA	2.148.668,11	1.992.256,39	7,85%	-
137 ANTÓNIO MATOS, LDA	VIANA DO CASTELO	2.129.701,08	2.029.434,68	4,94%	-
138 CASA ISIDORO - MATERIAIS DE CONSTRUÇÃO, LDA	VEISEU	2.125.953,12	1.681.014,21	26,47%	
139 ANTÓNIO GREGÓRIO MIRA & JOSÉ GREGÓRIO MIRA, LDA	BEJA	2.123.602,60	1.892.019,38	12,24%	-
140 ROCHA & CHAVES, S.A.	VEISEU	2.115.156,33	2.072.198,18	2,07%	-
141 GUILHERME BASTO, SUCESSORES, LDA	BRAGANÇA	2.096.934,70	1.585.209,30	32,28%	
142 GLOBALBRICO, LDA	PORTO	2.075.899,02	1.816.286,31	14,29%	-
143 GABRIEL COSTA & FILHOS, LDA	LEIRIA	2.072.230,81	2.233.949,64	-7,24%	-
144 SAZULI - IMPORTAÇÃO E EXPORTAÇÃO	PORTO	2.069.881,50	2.306.301,57	-10,25%	-
145 AZULPASTEL, LDA	VILA REAL	2.067.885,90	2.117.874,12	-2,36%	-
146 FAFBANHO - MATERIAIS DE CONSTRUÇÃO, LDA	BRAGA	2.040.735,21	1.793.794,05	13,77%	-
147 ARMANDO GOMES LINDO & FILHOS, LDA	AVEIRO	2.023.522,04	1.786.938,25	13,24%	-
148 J.CARDOSO & FILHOS, LDA	COIMBRA	2.013.641,27	2.052.126,68	-1,88%	-
149 IRMÃOS FARIA DOS SANTOS, LDA	BRAGA	2.011.059,03	2.089.258,57	-3,74%	-
150 NORBERTO GASPAR - MATERIAIS DE CONSTRUÇÃO, LDA	LEIRIA	1.996.371,31	1.888.083,91	5,74%	-
151 COVELO & PINTO, LDA	SETÚBAL	1.988.632,04	2.237.612,11	-11,13%	-
152 HEITOR DE CAMPOS AMOEDO, LDA	VIANA DO CASTELO	1.956.601,61	1.498.529,49	30,57%	-
153 SULCAVE - COMÉRCIO E MATERIAIS DE CONSTRUÇÃO, LDA	FARO	1.953.388,92	2.019.401,50	-3,27%	
154 JOFEPER - GESTÃO IMOBILIÁRIA, LDA	SANTARÉM	1.945.166,65	1.462.227,05	33,03%	
155 FREITAS & PEREIRA SOUSA, LDA	BRAGA	1.916.313,41	1.575.055,09	21,67%	
156 REVESTIMENTOS FIGUEIREDO	GUARDA	1.904.720,05	2.132.334,71	-10,67%	-
157 IDEALHOUSE - MATERIAIS DE CONSTRUÇÃO, LDA	FARO	1.902.671,61	1.600.787,05	18,86%	-
158 PAISAGENS INTERIORES, UNIPESSOAL, LDA	LISBOA	1.881.709,83	1.538.949,48	22,27%	
159 EDMARMAT - MATERIAIS DE CONSTRUÇÃO, LDA	SANTARÉM	1.880.749,21	1.880.075,18	0,04%	-
160 CURIÃO - MATERIAIS DE CONSTRUÇÃO, LDA	VILA REAL	1.878.677,26	1.695.305,63	10,82%	
161 ANTÓNIO TEIXEIRA - MATERIAIS DE CONSTRUÇÃO, LDA	VEISEU	1.855.728,38	1.509.752,52	22,92%	-
162 J.M.S.PEREIRA & FILHOS, LDA	LEIRIA	1.808.361,54	1.804.503,11	0,21%	-
163 MACODAL, LDA	COIMBRA	1.798.337,42	1.762.696,67	2,02%	-
164 LANÇA & FILHO, LDA	BEJA	1.791.474,42	1.490.005,11	20,23%	-

364 principais armazéns generalistas de materiais de construção

Portugal 2020 RANKING

EMPRESA	DISTRITO	FATURAÇÃO 2020	FATURAÇÃO 2019	VARIAÇÃO	
165 ANDRADE, PIMENTA & CA. - REPRESENTAÇÕES, LDA	BRAGA	1.789.854,51	1.574.773,56	13,66%	-
166 MATERIAIS DE CONSTRUÇÃO ESTRELA DE SANTO AMARO	CASTELO BRANCO	1.744.651,81	1.525.412,29	14,37%	-
167 PINHALGRÊS - MATERIAIS DE CONSTRUÇÃO, LDA	SETÚBAL	1.742.178,09	1.413.035,97	23,29%	IGAMMA
168 M. CAÇADOR & CAÇADOR, LDA	SANTARÉM	1.716.862,19	1.456.885,48	17,84%	-
169 COMERCIALIZAÇÃO DE MATERIAIS HELBETA, LDA	CASTELO BRANCO	1.709.509,66	1.407.839,10	21,43%	BigMat
170 ANTÓNIO COIMBRA DAS NEVES, LDA	LISBOA	1.688.551,82	1.689.041,03	-0,03%	-
171 RODRIGUES RAFAEL, LDA	LEIRIA	1.658.675,81	1.574.230,17	5,36%	-
172 DOMINGOS DOS SANTOS DA SILVA, LDA	VEISEU	1.654.674,97	1.460.591,02	13,29%	divendi
173 PAVISEQUA, MATERIAIS DE CONSTRUÇÃO, LDA	FARO	1.632.487,72	-	-	divendi
174 COSTA & SA, LDA	VIANA DO CASTELO	1.631.066,87	1.570.258,39	3,87%	BigMat
175 FERRAGENS E MATERIAIS CONSTRUÇÃO DO VALE DO SOUSA	PORTO	1.620.078,35	1.644.498,88	-1,48%	-
176 A BLOQUEIRA DE MATOS, LDA	PORTO	1.606.329,33	-	-	divendi
177 J. P. TEIXEIRA - ARTIGOS DE DECORAÇÃO, LDA	AVEIRO	1.595.018,56	1.676.770,93	-4,88%	-
178 FLORIDO BRAGADESTE FERREIRA & FILHOS, LDA	SETÚBAL	1.589.803,30	1.402.390,22	13,36%	divendi
179 CARVALHO & MAIA, LDA	LEIRIA	1.587.929,41	1.409.635,85	12,65%	divendi
180 DROGARIA MODERNA ALCAINENSE, LDA	CASTELO BRANCO	1.581.450,04	1.401.752,24	12,82%	divendi
181 AZULEJOS DEL VADO, LDA	FARO	1.541.548,89	1.483.302,12	3,93%	-
182 ALFAIATE & SANTOS - MATERIAIS DE CONSTRUÇÃO, LDA	ÉVORA	1.540.183,60	1.511.867,69	1,87%	divendi
183 FERNANDO TEIXEIRA & FILHOS (AGRIFLOR)	VILA REAL	1.535.354,42	-	-	divendi
184 SOCIRMÃOS - COMÉRCIO DE ARTIGOS SANITÁRIOS, LDA	BRAGA	1.532.884,22	1.435.452,41	6,79%	IGAMMA
185 SANITORRES - MATERIAIS DE CONSTRUÇÃO, LDA	LISBOA	1.525.349,44	1.232.261,83	23,78%	-
186 SMC - SOCIEDADE DE MATERIAIS DE CONSTRUÇÃO, S.A.	VILA REAL	1.500.492,10	1.439.151,94	4,26%	IGAMMA
187 RITA BOTINAS E LUIS BOTINAS	FARO	1.493.803,49	1.309.372,67	14,09%	BigMat
188 NORPUTZ, EQUIPAMENTOS E MATERIAIS CONSTRUÇÃO	PORTO	1.492.548,22	-	-	divendi
189 AFONSO DE OLIVEIRA, UNIPESOAAL, LDA	PORTO	1.483.701,42	1.438.955,11	3,11%	-
190 ANTÓNIO JOSÉ & FILHOS, LDA	COIMBRA	1.479.292,60	1.358.831,50	8,87%	IGAMMA
191 DIAMANTINO MOTA GASPAR, LDA	LEIRIA	1.477.138,16	1.357.355,71	8,82%	-
192 SAMPAIO & SILVA UNIPESOAAL, LDA	AVEIRO	1.444.490,76	1.386.596,35	4,18%	-
193 GRESDEMO - MATERIAIS DE CONSTRUÇÃO, LDA	VEISEU	1.421.686,57	1.206.731,17	17,81%	divendi
194 MACOSÉCO - MATERIAIS DE CONSTRUÇÃO, LDA	COIMBRA	1.409.520,82	1.027.064,91	37,24%	-
195 LEAL TEIXEIRA, LDA	AVEIRO	1.407.451,51	1.265.972,60	11,18%	-
196 DEDEIRAS - MATERIAIS DE CONSTRUÇÃO, LDA	ÉVORA	1.406.278,71	1.402.161,87	0,29%	-
197 PIMACON - PAIVA, MATERIAIS DE CONSTRUÇÃO, LDA	BRAGA	1.405.577,81	1.068.030,38	31,60%	-
198 MACROFAL - GESSOS E MATERIAIS PARA CONSTRUÇÃO	SANTARÉM	1.377.487,39	1.298.881,28	6,05%	-
199 CASA CUBAIXO - MATERIAIS DE CONSTRUÇÃO	BEJA	1.374.083,17	1.101.652,10	24,73%	divendi
200 ADRIAZUL - MATERIAIS DE CONSTRUÇÃO, LDA	AVEIRO	1.357.612,07	1.304.643,99	4,06%	-
201 MATCONSTORE, LDA	GUARDA	1.351.371,38	1.197.728,55	12,83%	-
202 CARLOS SANTOS, LDA	LISBOA	1.351.195,36	1.175.829,40	14,91%	-
203 COZITEJO - MATERIAIS DE CONSTRUÇÃO, LDA	SETÚBAL	1.344.407,10	1.832.312,16	-26,63%	-
204 TRANSCOLECAS - MATERIAIS DE CONSTRUÇÃO, LDA	SETÚBAL	1.337.546,20	1.041.626,80	28,41%	-
205 JOAQUIM CARDOSO CALDEIRA & FILHOS, LDA	GUARDA	1.325.453,41	1.204.359,44	10,05%	BigMat

EMPRESA	DISTRITO	FATURAÇÃO 2020	FATURAÇÃO 2019	VARIAÇÃO	
206 AGUIAR, IRMÃOS, LDA	VEISEU	1.323.601,22	912.016,57	45,13%	-
207 CARVALHO & AFONSO, LDA	LISBOA	1.314.762,57	1.203.512,09	9,24%	-
208 ALBERTO PIRES PEREIRA & FILHOS, LDA	GUARDA	1.314.614,20	1.230.365,32	6,85%	divendi
209 ESTUQUES FECHAS, LDA.	BRAGA	1.293.790,00	-	-	BigMat
210 L.O.S. - SOCIEDADE DE MATERIAIS DE CONSTRUÇÃO, LDA	LISBOA	1.292.638,05	1.114.143,51	16,02%	-
211 BRICOGESSOS, LDA	LISBOA	1.278.444,70	1.126.337,01	13,50%	-
212 BRICOFERREIRA, SOCIEDADE UNIPESOAAL, LDA	BEJA	1.260.593,77	1.207.734,89	4,38%	BigMat
213 MATERIAIS DE CONSTRUÇÃO ERNESTO & LEÃO, LDA	PORTO	1.260.337,97	1.067.323,97	18,08%	-
214 TECNOGESSO - COMÉRCIO E SERVIÇOS, UNIPESOAAL, LDA	ILHA DA MADEIRA	1.254.764,76	1.433.192,58	-12,45%	-
215 JOSÉ MANUEL O.BRISSOS, LDA	SETÚBAL	1.253.842,20	1.039.646,97	20,60%	-
216 IRMÃOS VIEIRA, LDA	ILHA DE SÃO MIGUEL	1.238.695,10	1.121.553,64	10,44%	-
217 FERNANDO RIBAU, LDA	AVEIRO	1.215.963,94	1.016.031,21	19,68%	-
218 RICARDO & RICARDOS - MATERIAIS DE CONSTRUÇÃO	GUARDA	1.209.962,94	1.146.447,58	5,54%	BigMat
219 MANUEL C.S.PEREIRA - UNIPESOAAL, LDA	PORTO	1.206.765,97	-	-	-
220 S. E. A. - MATERIAIS DE CONSTRUÇÃO, LDA	BRAGA	1.199.638,60	1.136.922,68	5,52%	-
221 BRICOPLAK - MATERIAIS DE CONSTRUÇÃO, LDA	LEIRIA	1.192.079,00	1.110.483,76	7,35%	-
222 DCMT - DECORAÇÃO E MATERIAIS DE CONSTRUÇÃO, LDA	BRAGANÇA	1.185.198,44	1.336.921,47	-11,35%	-
223 MACORIMA - MATERIAIS DE CONSTRUÇÃO DA RANHA, LDA	LEIRIA	1.180.353,56	1.107.857,80	6,54%	-
224 MAVAMAT - MATERIAIS DE CONSTRUÇÃO, LDA	BRAGA	1.153.681,82	1.153.368,90	0,03%	-
225 CANOLIVA - EQUIPAMENTOS TÉCNICOS DE CANALIZAÇÃO	COIMBRA	1.152.514,91	961.732,60	19,84%	BigMat
226 ALMÉRIO & FILHOS, LDA	GUARDA	1.138.774,14	1.042.788,13	9,20%	-
227 MACOTIRSO - MATERIAIS DE CONSTRUÇÃO, LDA	PORTO	1.135.516,49	981.645,79	15,67%	-
228 MAGUIR - MATERIAIS DE CONSTRUÇÃO	GUARDA	1.130.001,52	973.657,09	16,06%	divendi
229 LUÍS ADRIANO RODRIGUES, LDA	ÉVORA	1.124.268,23	955.009,95	17,72%	-
230 LUCIO FERNANDES & FILHOS, LDA	VEISEU	1.110.520,34	1.053.038,98	5,46%	-
231 JOSÉ MANUEL DOS SANTOS & FILHOS, LDA	BRAGA	1.108.391,39	1.043.428,84	6,23%	IGAMMA
232 BUNHOCENTRO - MATERIAIS DE CONSTRUÇÃO, LDA	COIMBRA	1.092.828,43	948.960,68	15,16%	-
233 CERAMICA FATIMA & COSTA, LDA	PORTO	1.091.277,25	1.176.681,34	-7,26%	-
234 SANIREAL - MATERIAIS DE CONSTRUÇÃO, LDA	VILA REAL	1.087.919,51	883.246,14	23,17%	-
235 TONS DE BANHO - MATERIAIS DE CONSTRUÇÃO, LDA	LISBOA	1.082.954,78	1.349.927,22	-19,78%	-
236 PREGIMAC - MATERIAIS DE CONSTRUÇÃO, LDA	SANTARÉM	1.077.880,52	943.218,60	14,28%	-
237 MATERCOSTA - MATERIAIS DE CONSTRUÇÃO, LDA	VEISEU	1.066.664,14	1.133.505,43	-5,90%	-
238 BRICOELVAS - MATERIAIS DE CONSTRUÇÃO, LDA	PORTALEGRE	1.066.161,34	927.231,78	14,98%	divendi
239 GOUVILAR - MATERIAIS DE CONSTRUÇÃO DAS BEIRAS, LDA	GUARDA	1.055.643,22	1.021.301,58	3,36%	-
240 ROCHA & BRITO - MATERIAIS DE CONSTRUÇÃO, LDA	VIANA DO CASTELO	1.041.604,73	852.823,64	22,14%	divendi
241 MOSTRALUZ, LDA	VEISEU	1.033.227,78	847.147,38	21,97%	divendi
242 SILVESTRE & FILHOS, LDA	PORTO	1.032.189,99	762.872,65	35,30%	-
243 ANNOPEI 2, LDA	BRAGA	1.029.011,14	743.900,37	38,33%	-
244 DROGARIA DO CASAL, LDA	PORTO	1.015.767,06	908.036,00	11,86%	-
245 LAMBELHO E FILHO, LDA	CASTELO BRANCO	1.010.159,05	1.162.827,27	-13,13%	-
246 GRÉSDIAS - REVESTIMENTOS E PAVIMENTOS, LDA	SANTARÉM	999.820,29	947.258,58	5,55%	divendi












364 principais armazéns generalistas de materiais de construção

Portugal 2020 RANKING

EMPRESA	DISTRITO	FATURAÇÃO 2020	FATURAÇÃO 2019	VARIAÇÃO	
247 ALBUMAT - COMÉRCIO DE MATERIAIS DE CONSTRUÇÃO	FARO	974.837,05	732.870,26	33,02%	-
248 AZULMARMOL - REVESTIMENTOS, LDA	PORTO	947.673,87	1.089.464,03	-13,01%	-
249 3ASES - MATERIAIS DE CONSTRUÇÃO	SETÚBAL	946.453,63	736.155,48	28,57%	
250 FRANCISCO MARTINS NUNES, LDA	SETÚBAL	929.415,48	947.967,36	-1,96%	
251 LUIS NUNES FERREIRA, UNIPessoal, LDA	SANTAREM	918.658,85	-	-	
252 BLOKFORT, LDA	VEISEU	917.196,34	697.852,34	31,43%	
253 BRANDÃO & PEREIRA, LDA	AVEIRO	907.207,59	575.841,72	57,54%	-
254 MACOBAÇA - CONSTRUÇÃO DE ALCOBAÇA, LDA	LEIRIA	895.446,27	844.667,13	6,01%	
255 CECNOL - MATERIAIS DE CONSTRUÇÃO, LDA	SANTAREM	882.409,31	-	-	
256 HILÁRIO ANTÓNIO ALMEIDA, HERDEIROS, LDA	ÉVORA	880.675,46	837.385,59	5,17%	
257 GRESVILMAT, UNIPessoal, LDA	VEISEU	877.158,51	864.924,85	1,41%	-
258 DOMINGOS DIAS PINTO, UNIPessoal, LDA	PORTO	870.609,99	-	-	-
259 EVARISTO LIMA - MATERIAIS DE CONSTRUÇÃO, LDA	ILHA DE SÃO MIGUEL	856.881,37	826.997,54	3,61%	-
260 TRADIMASSAS, LDA	PORTO	841.176,11	645.980,34	30,22%	-
261 AURYMAT BRICOLAGE E CONSTRUÇÃO, LDA	LISBOA	837.043,90	708.946,76	18,07%	-
262 MACOPENA - MATERIAIS DE CONSTRUÇÃO	COIMBRA	827.536,67	732.533,51	12,97%	-
263 MATERMAXIME - MATERIAIS DE CONSTRUÇÃO	LISBOA	789.057,51	572.746,66	37,77%	
264 JOLEMS - CERÂMICAS E SANITÁRIOS, UNIPessoal, LDA	BRAGA	781.337,78	771.017,32	1,34%	-
265 AZULDOURO - SOCIEDADE UNIPessoal, LDA	VEISEU	778.546,57	744.074,24	4,63%	-
266 MACOVICTOR - MATERIAIS DE CONSTRUÇÃO, LDA	AVEIRO	777.414,65	875.570,73	-11,21%	-
267 SERVIRODRIGUES, UNIPessoal, LDA	VEISEU	777.041,88	621.561,69	25,01%	-
268 APRÍGIO MANUEL DA SILVA LEAL, UNIPessoal, LDA	PORTO	768.598,63	483.148,19	59,08%	-
269 PAVILAMEGO - CONSTRUÇÕES E PAVIMENTOS DE LAMEGO	VEISEU	764.909,87	798.155,92	-4,17%	-
270 DOMINGOS ALVES DA SILVA & IRMÃOS, LDA	GUARDA	746.781,41	-	-	
271 MANUEL JOSÉ VELEZ CARUJO & FILHOS, LDA	PORTALEGRE	741.456,34	601.797,81	23,21%	-
272 CARNEIRO & IRMÃO, LDA	BRAGA	736.055,18	710.954,22	3,53%	-
273 A.M.M. - COMÉRCIO DE MATERIAIS DE CONSTRUÇÃO, LDA	COIMBRA	732.045,20	708.626,59	3,30%	-
274 SOMAR - SOCIEDADE TERCEIRENSE DE MATERIAIS	ILHA TERCEIRA	725.517,33	650.672,14	11,50%	-
275 EZEQUIEL DA SILVA PINHO & FILHOS, LDA	AVEIRO	724.367,35	744.743,57	-2,74%	-
276 GOMES, CERQUEIRA & FILHOS, LDA	VIANA DO CASTELO	719.410,01	569.362,15	26,35%	-
277 CANALBEIRA - CANALIZAÇÕES, UNIPessoal, LDA	VEISEU	707.764,40	669.174,30	5,77%	-
278 ARMANDO FREITAS & FILHOS, LDA	PORTO	701.207,81	577.704,70	21,38%	
279 MANUEL MASCARENHAS & FILHOS, LDA	BRAGANÇA	700.787,42	630.955,16	11,07%	-
280 MARQUESMATER - MATERIAIS DE CONSTRUÇÃO	LEIRIA	675.014,88	627.550,84	7,56%	-
281 CASA MAIS, MATERIAIS DE CONSTRUÇÃO, LDA	BRAGANÇA	673.150,94	663.408,79	1,47%	-
282 CENTRAL FATCHÁS - MATERIAIS DE CONSTRUÇÃO, LDA	BRAGANÇA	665.664,65	742.438,84	-10,34%	-
283 MACOPAIVA - MATERIAIS DE CONSTRUÇÃO, LDA	VEISEU	665.232,60	631.561,99	5,33%	-
284 DROGMAT, UNIPessoal, LDA	PORTO	642.370,78	414.562,69	54,95%	
285 MARGARIDA RIBEIRO & FILHOS, LDA	PORTO	635.308,61	491.043,34	29,38%	-
286 MENUATER, MATERIAIS DE CONSTRUÇÃO, LDA	LEIRIA	635.295,49	589.684,32	7,73%	-
287 CLIMABANHO - MATERIAIS DE CONSTRUÇÃO, LDA	BRAGANÇA	631.995,79	895.481,09	-29,42%	-

EMPRESA	DISTRITO	FATURAÇÃO 2020	FATURAÇÃO 2019	VARIAÇÃO	
288 MACAJÓ - MATERIAIS DE CONSTRUÇÃO CIVIL, LDA	SETÚBAL	628.021,60	714.817,42	-12,14%	-
289 BRICONORTE - COMÉRCIO DE BRICOLAGE, LDA	VIANA DO CASTELO	613.298,84	495.097,00	23,87%	-
290 ANDRADE & CÉU-COMÉRCIO MOVEIS ELECTRODOMÉSTICOS	SETÚBAL	611.787,88	596.698,23	2,53%	-
291 ANTÓNIO MARTINS FERNANDES DA SILVA, LDA	PORTO	592.935,75	586.590,87	1,08%	-
292 MÁRMOGUIA - MÁRMORES E CANTARIAS, LDA	AVEIRO	584.031,98	719.961,10	-18,88%	-
293 PILAR - CONSTRUÇÕES, LDA	VILA REAL	581.622,60	361.270,15	60,99%	-
294 MACOMARES - MATERIAIS DE CONSTRUÇÃO	BRAGA	575.223,10	443.373,04	29,74%	
295 ADELINO LIMA & FILHOS - CONSTRUÇÕES, LDA	BRAGA	568.929,27	564.238,43	0,83%	-
296 RLINDO TAVARES CEREJO, LDA	AVEIRO	562.592,07	444.859,89	26,47%	-
297 POUSSOGESSOS - MATERIAIS DE CONSTRUÇÃO, LDA	LEIRIA	559.480,48	513.271,25	9,00%	-
298 NOVISANTOS - MATERIAIS DE CONSTRUÇÃO, LDA	BRAGA	542.054,80	444.081,72	22,06%	-
299 DECORTAVORA-MATERIAIS DE CONSTRUÇÃO, LDA	VEISEU	540.767,24	-	-	
300 QUINTA DOS VALES - AGRICULTURA E TURISMO, LDA	FARO	535.315,13	1.042.184,48	-48,64%	-
301 SANI-RÉGUA - MATERIAIS DE CONSTRUÇÃO	VILA REAL	524.614,86	455.202,99	15,25%	-
302 PEDRO & DELGADO, LDA	LEIRIA	515.365,07	423.630,08	21,65%	-
303 ELEMENTO D'ÉXITO, UNIPessoal, LDA	BEJA	513.079,62	519.810,80	-1,29%	
304 ROMACER - MATERIAIS DE CONSTRUÇÃO, LDA	AVEIRO	509.509,25	428.010,29	19,04%	-
305 MARIANO BELCHIOR ALMEIDA & FILHOS, LDA	PORTALEGRE	503.009,85	491.351,72	2,37%	
306 MANUEL PATACO - MATERIAIS DE CONSTRUÇÃO, LDA	BRAGANÇA	492.748,19	467.923,31	5,31%	-
307 MATERCASA - MATERIAIS DE CONSTRUÇÃO, LDA	LEIRIA	484.899,37	367.249,68	32,04%	
308 ESSENCIAL ROUTE, LDA	LEIRIA	471.687,28	307.938,03	53,18%	-
309 MACOCHÃ - CONSTRUÇÃO E MATERIAIS, LDA	VILA REAL	456.882,15	341.556,84	33,76%	-
310 MARTELO ELÉCTRICO, LDA	AVEIRO	443.182,62	582.852,18	-23,96%	-
311 CRIAPLAC - COMÉRCIO DE MATERIAIS DE CONSTRUÇÃO	PORTO	439.845,07	480.831,92	-8,52%	
312 MOURATAL I	FARO	431.106,18	441.275,66	-2,30%	-
313 FREITAS & IRMÃOS, LDA	LEIRIA	429.992,89	-	-	
314 MANUEL DOS SANTOS GRAVE, LDA	SANTAREM	428.089,65	-	-	
315 AZULEJOS E PAVIMENTOS MARTINS & RAQUEL, LDA	VEISEU	415.381,30	248.644,97	67,06%	-
316 LELIMEL - MATERIAIS DE CONSTRUÇÃO, LDA	LISBOA	414.817,47	347.832,12	19,26%	
317 LUCIO & FIALHO, MATERIAIS DE CONSTRUÇÃO, LDA	BEJA	398.537,46	-	-	
318 TRANSPORTES MORAIS & FILHO, LDA	BRAGANÇA	391.022,83	325.352,10	20,18%	-
319 JÚLIO ALEXANDRE - MATERIAIS DE CONSTRUÇÃO	SETÚBAL	387.605,33	449.715,24	-13,81%	
320 FERRAGEIRA DE TAROUCA, LDA	VEISEU	386.161,16	421.874,20	-8,47%	-
321 CONSTRECO - PRODUTOS ECOLÓGICOS E ECONÓMICOS	LISBOA	383.871,58	374.743,88	2,44%	-
322 COSTA GARCIA, LDA	CASTELO BRANCO	380.075,29	-	-	
323 STATUSGRAVITA - MATERIAIS DE CONSTRUÇÃO	BRAGA	377.391,81	323.945,50	16,50%	-
324 M.GUERRA - MATERIAIS DE CONSTRUÇÕES, LDA	BRAGANÇA	377.309,65	414.746,34	-9,03%	-
325 JOSÉ DA SILVA CARLOS, LDA	AVEIRO	368.508,24	365.993,28	0,69%	-
326 A.M.FORTUNATO & FILHOS, LDA	GUARDA	366.320,69	348.280,24	5,18%	
327 M. CABRAL & FILHAS, LDA	ILHA DE SÃO MIGUEL	364.904,48	419.105,68	-12,93%	-
328 ADERITO BORGES & IRMÃO, LDA	BRAGANÇA	362.901,84	298.453,13	21,59%	-

364 principais armazéns generalistas de materiais de construção Portugal 2020

EMPRESA	DISTRITO	FATURAÇÃO 2020	FATURAÇÃO 2019	VARIAÇÃO	
329 SUPERGRÉS, LDA	LISBOA	354.062,15	147.615,09	139,85%	
330 SALVADOR & JESUS, LDA	LEIRIA	347.728,85	233.053,99	49,21%	
331 GIL E VITOR, LDA	LEIRIA	345.797,07	292.835,86	18,09%	-
332 ANTÓNIO J.LOPES & FILHOS, LDA	SANTARÉM	338.372,36	278.886,14	21,33%	-
333 TCC - TÉCNICA E COMPONENTES DE CONSTRUÇÃO	AVEIRO	335.688,64	460.113,25	-27,04%	-
334 COUTAL - MATERIAIS DE CONSTRUÇÃO, LDA	AVEIRO	328.022,20	241.811,80	35,65%	-
335 PAVIONDA - SOCIEDADE IMPORTADORA	LEIRIA	326.982,92	270.666,36	20,81%	
336 LOPBANHO - EQUIPAMENTOS PARA BANHO, LDA	BRAGA	320.347,35	252.001,94	27,12%	-
337 DECORBANHO, LDA	BRAGA	315.699,52	-	-	-
338 LEONARDO JOSÉ TEIXEIRA, UNIPessoal, LDA	BRAGA	312.995,17	453.969,72	-31,05%	-
339 NUNO ANTUNES COSTA, LDA	LISBOA	311.504,69	-	-	
340 BLOQUIM - MATERIAIS DE CONSTRUÇÃO, LDA	PORTALEGRE	300.891,85	532.870,24	-43,53%	
341 AGE INTEMPORAL UNIPessoal, LDA	VIANA DO CASTELO	260.912,24	296.378,77	-11,97%	-
342 PRETO & PINHO, UNIPessoal, LDA	BRAGA	258.127,55	184.873,97	39,62%	-
343 REIS & REIS, LDA	ILHA TERCEIRA	244.854,17	240.803,58	1,68%	-
344 JOÃO FONTES ALVES MATERIAIS DE CONSTRUÇÃO, LDA	BRAGA	241.008,42	210.998,23	14,22%	-
345 MESACO	COIMBRA	238.970,10	359.715,09	-33,57%	-
346 VOUGACARDOSO - MATERIAIS DE CONSTRUÇÃO	LISBOA	213.751,62	151.574,80	41,02%	
347 IRMÃOS FARIA, UNIPessoal, LDA	ILHA DO PICO	205.604,61	218.508,74	-5,91%	-
348 TALENTOS D'ARROMBA, UNIPessoal, LDA	ILHA TERÇEIRA	200.817,37	-	-	
349 ISOBARROSO, LDA	VILA REAL	195.155,55	197.348,70	-1,11%	-
350 GONÇALO FERRAZ, UNIPessoal, LDA	AVEIRO	191.263,48	285.744,70	-33,06%	-
351 CARVALHO & LEMOS, LDA	BRAGA	162.686,59	162.686,59	0,00%	-
352 FERNANDO TEIXEIRA FERNANDES & FILHOS, LDA	AVEIRO	157.323,80	157.268,99	0,03%	-
353 FERNANDO RAMOS, LDA	COIMBRA	151.651,42	203.689,43	-25,55%	-
354 FÁBRICA DE BLOCOS DA CHÃ, LDA	VILA REAL	146.681,03	120.186,08	22,04%	-
355 LOS - LIFE STYLE, LDA	ILHA DO FAIAL	146.101,98	35.000,00	317,43%	
356 MVRU - DROGARIA EGITANÊA, UNIPessoal, LDA	CASTELO BRANCO	129.659,77	156.282,89	-17,04%	
357 PROJECTO MOSAICO, ARTIGOS DE DECORAÇÃO, LDA	LISBOA	126.477,38	147.786,53	-14,42%	-
358 DIOGO PIRES & FILHOS, LDA	AVEIRO	124.789,25	97.062,83	28,57%	-
359 BRICO-SALINAS - MATERIAIS DE CONSTRUÇÃO,	SANTARÉM	112.171,13	117.412,62	-4,46%	-
360 DAMIÃO DE MEDEIROS, LDA *	ILHA DE SÃO MIGUEL	55.988.080,63	49.547.450,79	13,00%	
361 ARENATA, LDA	LEIRIA	-	6.633.452,76	-100,00%	-
362 MASTER RETOK, LDA	PORTALEGRE	-	2.146.566,59	-	
363 ARTUR LAGOELA & FILHOS	PORTO	-	1.239.609,75	-	-
364 PÓVOAMAT, LDA	PORTO	-	986.360,23	-	-

* É a faturação de todo o Grupo Alimentar. A divisão da venda de materiais de construção ascende a 3.466.307 €